

Документ подписан простой электронной подписью
Информация о владельце:
ФИО: Куижева Саида Казбековна
Должность: Ректор
Дата подписания: 07.09.2021 11:51:28
Уникальный программный ключ:
71183e1134ef9cfa69b206d480771187c1a975e66f

МИНОБРНАУКИ РОССИИ

Федеральное государственное бюджетное образовательное учреждение
высшего образования

«Майкопский государственный технологический университет»

Факультет международного образования

Кафедра иностраннЫХ языков



УТВЕРЖДАЮ

Декан факультета

Сухоруких Ю.И.

20__ г.

РАБОЧАЯ ПРОГРАММА

по дисциплине Б1.В.ДВ.01.01 Деловой иностранный язык

по направлению
подготовки бакалавров 20.03.01 Техносферная безопасность

по профилю подготовки Охрана природной среды и ресурсосбережение

квалификация (степень)
выпускника Бакалавр

программа подготовки Академический бакалавриат


форма обучения очная, заочная

год начала подготовки 2020

Рабочая программа составлена на основе ФГОС ВО и учебного плана МГТУ по направлению подготовки 20.03.01 Техносферная безопасность
(шифр, направление подготовки)

Составитель рабочей программы:


кандидат социологических наук, доцент
(должность, ученое звание, степень)


(подпись) Чеучева Т.М.
(Ф.И.О.)

Рабочая программа утверждена на заседании кафедры

Иностранных языков
(наименование кафедры)

Заведующий кафедрой
«__»____20__г.


(подпись) Шадже З.М.
(Ф.И.О.)

Одобрено учебно-методической комиссией факультета
(где осуществляется обучение)

«__»____20__г.

Председатель
учебно-методического
совета направления (специальности)
(где осуществляется обучение)


(подпись) Сухоруких Ю.И.
(Ф.И.О.)


Декан факультета
(где осуществляется обучение)
«__»____20__г.


(подпись) Сухоруких Ю.И.
(Ф.И.О.)


СОГЛАСОВАНО:

Начальник УМУ

«__»____20__г.


(подпись) Чудесова Н.Н.
(Ф.И.О.)

И.о. зав. выпускающей кафедрой
по направлению (специальности)


(подпись) Сухоруких Ю.И.
(Ф.И.О.)

1. Цели и задачи учебной дисциплины

Целями освоения дисциплины «Деловой иностранный язык» в рамках первой ступени высшего профессионального образования являются повышение исходного уровня владения иностранным языком, обучение практическому владению языком специальности для его активного применения в профессиональной деятельности.

Задачами аспекта «Деловой иностранный язык» являются:

- развитие умений чтения литературы по специальности с целью извлечения информации;
- развитие навыков аннотирования, реферирования и перевода специальной литературы;
- развитие основных навыков письма для ведения переписки и подготовки публикаций;
- развитие умений говорения в рамках знакомой профессионально ориентированной лексики;
- развитие информационной культуры.

2. Место дисциплины в структуре ОП по направлению подготовки

Дисциплина «Деловой иностранный язык» входит в базовый цикл ОП. Обучение иностранному языку студентов рассматривается как составная часть вузовской программы гуманитаризации высшего образования, как органическая часть процесса осуществления подготовки высококвалифицированных специалистов, активно владеющих иностранным языком как средством интеркультурной и межнациональной коммуникации, как в сферах профессиональных интересов, так и в ситуациях социального общения.

Наличие необходимой коммуникативной компетенции дает возможность выпускнику вести плодотворную деятельность по изучению и творческому осмыслению зарубежного опыта в профилирующих и смежных областях науки и техники, а также в сфере делового профессионального общения.

3. Перечень планируемых результатов обучения и воспитания по дисциплине «Деловой иностранный язык», соотнесенных с планируемыми результатами освоения образовательной программы

Процесс изучения дисциплины направлен на формирование следующих компетенций:

- владение письменной и устной речью на русском языке, способностью использовать профессионально-ориентированную риторiku, владением методами создания понятных текстов, способностью осуществлять социальное взаимодействие на одном из иностранных языков (ОК-13);
- готовностью использовать знания по организации охраны труда, охраны окружающей среды и безопасности в чрезвычайных ситуациях на объектах экономики (ПК-9).

В результате освоения дисциплины обучающийся должен:

- **знать:** нормы устной и письменной речи на русском и на одном из иностранных языков; принципы выделения и использования функциональных стилей и логические основы построения речи и аргументации, а также принципы языкового оформления официально-деловых текстов в сфере профессиональной деятельности (ОК-13); основы охраны труда, охраны окружающей среды; организационные основы осуществления мероприятий по предупреждению и ликвидации последствий аварий и катастроф природного и антропогенного характера; методы технико-экономического анализа защитных мероприятий; способы организации жизнедеятельности человека в чрезвычайных ситуациях (ПК-9).
- **уметь:** логически верно, аргументированно, ясно строить устную и письменную речь и вести полемику; использовать возможности официально-делового стиля в процессе составления и редактирования нормативных правовых документов в профессиональной деятельности; применять знания одного из иностранных языков при работе с иноязычным текстом (ОК-13); организовать мероприятия по охране труда и окружающей среды и безопасности в чрезвычайных ситуациях; рассчитывать социально-экономическую эффективность защитных мероприятий (ПК-9).
- **владеть:** грамотной письменной и устной речью на русском языке; приемами ведения дискуссии; навыками использования нормативных правовых документов в своей профессиональной деятельности; навыками работы с текстами на одном из иностранных языков (ОК-13); готовностью использовать знания по организации охраны труда, охраны окружающей среды и безопасности в чрезвычайных ситуациях.

чайных ситуациях на объектах экономики; способностью прогнозировать развитие негативной ситуации в среде обитания; способностью принимать участие в проведении экологических экспертиз регионов и аттестации объектов и регионов по защите в чрезвычайных ситуациях, в инспекции и аудиторских проверках промышленных предприятий, других объектов экономики и их комплексов на соответствие требованиям безопасности и охраны окружающей среды (ПК-9).

4. Объем дисциплины и виды учебной работы. Общая трудоемкость дисциплины

Общая трудоемкость дисциплины составляет 72 часа (2 зачетные единицы)

4.1. Объем дисциплины и виды учебной работы по очной форме обучения

Вид учебной работы	Всего часов	4 семестр
Контактные часы (всего)	34,25/0,95	34,25/0,95
В том числе:		
Лекции (Л)	17/0,47	17/0,47
Практические занятия (ПЗ)	17/0,47	17/0,47
Семинары (С)		
Лабораторные работы (ЛР)		
Контактная работа в период аттестации (КРАТ)	0,25/0,01	0,25/0,01
Самостоятельная работа под руководством преподавателя (СРП)		
Самостоятельная работа (СР) (всего)	37,75/1,05	37,75/1,05
В том числе:		
Курсовой проект (работа)		
Расчетно-графические работы		
Реферат		
<i>Другие виды СРС (если предусматриваются, приводится перечень видов СРС)</i>		
1. Подготовка устного сообщения по теме.	13,75/0,38	13,75/0,38
2. Выполнение переводов.	12/0,34	12/0,34
3. Заучивание новых лексических единиц.	12/0,33	12/0,33
Курсовой проект (работа)		
Контроль (всего)		
Форма промежуточной аттестации: зачет	зачет	зачет
Общая трудоемкость	72/2	72/2

4.2. Объем дисциплины и виды учебной работы по заочной форме обучения

Вид учебной работы	Всего часов	3 семестр
Контактные часы (всего)	8,25/0,23	8,25/0,23
В том числе:		
Лекции (Л)	8/0,22	8/0,22
Практические занятия (ПЗ)		
Семинары (С)		
Лабораторные работы (ЛР)		
Контактная работа в период аттестации (КРАТ)	0,25/0,01	0,25/0,01
Самостоятельная работа под руководством преподавателя (СРП)		
Самостоятельная работа (СР) (всего)	60/1,67	60/1,67
В том числе:		
Курсовой проект (работа)		
Расчетно-графические работы		
Реферат		
<i>Другие виды СРС (если предусматриваются, приводится перечень видов СРС)</i>		
1. Подготовка устного сообщения по теме.	30/0,83	30/0,83
2. Выполнение переводов.	15/0,42	15/0,42
3. Заучивание новых лексических единиц.	15/0,42	15/0,42
Курсовой проект (работа)		
Контроль (всего)	3,75/0,1	3,75/0,1
Форма промежуточной аттестации: зачет	зачет	зачет
Общая трудоемкость	72/2	72/2

5. Структура и содержание учебной и воспитательной деятельности при реализации дисциплины

5.1. Структура дисциплины для очной формы обучения

№ п/п	Раздел дисциплины	Виды учебной и воспитательной работы, включая самостоятельную и трудоемкость (в часах)					
		Л	С/ЛЗ	КРАТ	СРП	Контроль	СРС
1.	Визит зарубежного партнера	1	1				4
2.	Устройство на работу	2	2				4
3.	Деловая поездка	2	2				4
4.	Деловая корреспонденция	2	2				4
5.	Проведение собраний и совещаний	2	2				4
6.	Ведение переговоров	2	2				4
7.	Презентация продукта	2	2				4
8.	Маркетинги и продажи	2	2				4
9.	Платежная система	2	2				5,75
10.	Промежуточная аттестация: зачет	-	-	0,25			
	Итого:	17	17	0,25			37,75

5.2. Структура дисциплины для заочной формы обучения

№ п/п	Раздел дисциплины	Виды учебной работы, включая самостоятельную и трудоемкость (в часах)					
		Л	С/ЛЗ	КРАТ	СРП	Контроль	СРС
1.	Визит зарубежного партнера		1				7
2.	Устройство на работу		1				7
3.	Деловая поездка		1				7
4.	Деловая корреспонденция		1				7
5.	Проведение собраний и совещаний		1				8
6.	Ведение переговоров		1				8
7.	Презентация продукта		1				8
8.	Маркетинг и продажи		1				8
9.	Промежуточная аттестация: зачет		-	0,25		3,75	
	Итого:		8	0,25		3,75	60

5.3. Содержание разделов дисциплины «Иностранный язык», образовательные технологии (ОФО)

Лекционный курс				Образовательные технологии		
№ п/п	Наименование темы дисциплины	Трудоемкость (часы/зач. ед.)	Содержание	Формируемые компетенции	Результаты освоения (знать, уметь, владеть)	
1.	Визит зарубежного партнера	1/0,03	<p>Грамматика: оборот there is/there are, числительные. Степени сравнения прилагательных и наречий.</p> <p>Лексика по теме “Визит зарубежного партнера”.</p> <p>Чтение текстов по специальности.</p> <p>Говорение: сообщение по теме практического занятия.</p> <p>Письмо: письменный перевод текста.</p>	ОК-13	<p>Знать: нормы устной и письменной речи на русском и на одном из иностранных языков; принципы выделения и использования функциональных стилей и логические основы построения речи и аргументации, а также принципы языкового оформления официально-деловых текстов в сфере профессиональной деятельности.</p> <p>Уметь: логически верно, аргументированно, ясно строить устную и письменную речь и вести полемику; использовать возможности официально-делового стиля в процессе составления и редактирования нормативных правовых документов в профессиональной деятельности; применять знания одного из иностранных языков при работе с иноязычным текстом.</p> <p>Владеть: грамотной письменной и устной речью на русском языке; приемами ведения дискуссии; навыками использования нормативных правовых документов в своей проф. деятельности; навыками работы с текстами на одном из иностр. языков.</p>	Коммуникативное обучение
2.	Устройство на работу	2/0,06	<p>Грамматика: Типы вопросительных предложений. Simple в активном залоге.</p> <p>Лексика по теме “Устройство на работу”. Чтение текстов по специальности.</p> <p>Говорение: краткое сообщение по пройденной теме с использованием изученной лексики. Письмо: письменный перевод текста с учетом науч-</p>	ОК-13	<p>Знать: нормы устной и письменной речи на русском и на одном из иностранных языков; принципы выделения и использования функциональных стилей и логические основы построения речи и аргументации, а также принципы языкового оформления официально-деловых текстов в сфере проф. деятельности.</p> <p>Уметь: логически верно, аргументированно, ясно строить устную и письменную речь и вести полемику; использовать возможности официально-делового стиля в процессе составления и редактирования нормативных правовых документов в профессиональной деятельности; применять знания одного из иностранных языков при работе с иноязычным текстом.</p> <p>Владеть: грамотной письменной и устной речью на русском языке; приемами ведения дискуссии; навыками использования нормативных правовых документов в своей проф. деятельности; навыками работы с текстами на одном из иностр. языков.</p>	Дифференцированное обучение

3.	Деловая поездка	2/0,06	<p>ного стиля.</p> <p>Грамматика: Употребление инфинитива для выражения цели.</p> <p>Лексика по теме “Деловая поездка”.</p> <p>Чтение текстов по специальности, постановка вопросов к текстам.</p> <p>Говорение: составление устного сообщения.</p> <p>Письмо: письменное составление собственного текста по пройденной теме.</p>	ОК-13	<p>Знать: нормы устной и письменной речи на русском и на одном из иностранных языков; принципы выделения и использования функциональных стилей и логические основы построения речи и аргументации, а также принципы языкового оформления официальной-деловых текстов в сфере профессиональной деятельности.</p> <p>Уметь: логически верно, аргументированно, ясно строить устную и письменную речь и вести полемику; использовать возможности официально-делового стиля в процессе составления и редактирования нормативных правовых документов в профессиональной деятельности; применять знания одного из иностранных языков при работе с иноязычным текстом.</p> <p>Владеть: грамотной письменной и устной речью на русском языке; приемами ведения дискуссии; навыками использования нормативных правовых документов в своей профессиональной деятельности; навыками работы с текстами на одном из иностранных языков.</p>	Индивидуализация обучения
4.	Деловая корреспонденция	2/0,06	<p>Грамматика: Прилагательные предложения условия и времени.</p> <p>Лексика по теме “Деловая корреспонденция”.</p> <p>Чтение текстов по специальности, постановка вопросов к текстам.</p> <p>Говорение: обсуждение прочитанных текстов, выступление по пройденной теме.</p> <p>Письмо: составление плана к прослушанному тексту.</p>	ОК-13	<p>Знать: нормы устной и письменной речи на русском и на одном из иностранных языков; принципы выделения и использования функциональных стилей и логические основы построения речи и аргументации, а также принципы языкового оформления официальной-деловых текстов в сфере профессиональной деятельности.</p> <p>Уметь: логически верно, аргументированно, ясно строить устную и письменную речь и вести полемику; использовать возможности официально-делового стиля в процессе составления и редактирования нормативных правовых документов в профессиональной деятельности; применять знания одного из иностранных языков при работе с иноязычным текстом.</p> <p>Владеть: грамотной письменной и устной речью на русском языке; приемами ведения дискуссии; навыками использования нормативных правовых документов в своей профессиональной деятельности; навыками работы с текстами на одном из иностранных языков.</p>	Технология тестирования

			<p>Грамматика: Progressive в активном залоге.</p> <p>Лексика по теме “Проведение собраний и со- ведение собраний и совеща- ний”. Лексико- грамматические и ком- муникативные упражне- ния.</p> <p>Чтение текстов по спе- циальности, постановка вопросов к текстам.</p> <p>Говорение: беседа по пройденной теме.</p> <p>Письмо: письменное из- ложение научной статьи.</p> <p>Грамматика: Модаль- ные глаголы can, may, must и их эквиваленты.</p> <p>Лексика по теме “Веде- ние переговоров”. Лек- сические и коммуника- тивные упражнения.</p> <p>Чтение текстов по спе- циальности, постановка вопросов к текстам.</p> <p>Говорение: краткий пе- ресказ текста, составле- ние диалогов по прой- денной теме.</p> <p>Письмо: письменное из- ложение одного из про- читанных текстов.</p>	<p>ОК-13 ПК-9</p>	<p>Знать: нормы устной и письменной речи на русском и на одном из иностр. языков; принципы выделения и использования функ- циональных стилей и логические основы построения речи и ар- гументации, а также принципы языкового оформления офици- ально-деловых текстов в сфере проф. деятельности; основы охраны труда, охраны окружающей среды; организационные основы осуществления мероприятий по предупреждению и ликвидации последствий аварий и катастроф природного и антропогенного характера; методы технико-экономического анализа защитных мероприятий; способы организации жизне- деятельности человека в чрезвычайных ситуациях.</p> <p>Уметь: логически верно, аргументированно, ясно строить уст- ную и письменную речь и вести полемику; использовать воз- можности официально-делового стиля в процессе составления и редактирования нормативных правовых документов в професси- ональной деятельности; применять знания одного из иностран- ных языков при работе с иноязычным текстом; организовывать мероприятия по охране труда и окружающей среды и безопасно- сти в чрезвычайных ситуациях; рассчитывать социально- экономическую эффективность защитных мероприятий.</p> <p>Владеть: грамотной письменной и устной речью на русском языке; приемами ведения дискуссии; навыками использования нормативных правовых документов в своей проф. деятельности; навыками работы с текстами на одном из иностр. языков; головно- стью использовать знания по организации охраны труда, охра- ны окружающей среды и безопасности в чрезвычайных ситуаци- ях на объектах экономики; способностью прогнозировать разви- тие негативной ситуации в среде обитания; способностью при- нимать участие в проведении экологических экспертиз регионов и аттестации объектов и регионов по защите в чрезвычайных ситуациях, в инспекции и аудиторских проверках промышлен- ных предприятий, других объектов экономики и их комплексов на соответствие требованиям безопасности и охраны окружаю- щей среды.</p>	<p>Проектная технология, игровая технология</p>
<p>5.</p> <p>Проведение собраний и совеща- ний</p>	<p>2/0,06</p>					
<p>6.</p> <p>Ведение перегово- ров</p>	<p>2/0,05</p>					

7.	Презентация продукта		<p>Грамматика: Perfect в активном залоге.</p> <p>Лексика по теме “Презентация продукта”.</p> <p>Чтение текстов по специальности, постановка вопросов к текстам.</p> <p>Говорение: обсуждение прочитанных текстов.</p> <p>Письмо: письменный перевод отдельных предложений из текста для чтения.</p>	ОК-13 ПК-9	<p>Знать: нормы устной и письменной речи на русском и на одном из иностр. языков; принципы выделения и использования функциональных стилей и логические основы построения речи и аргументации, а также принципы языкового оформления официально-деловых текстов в сфере проф. деятельности; основы охраны труда, охраны окружающей среды; организационные основы осуществления мероприятий по предупреждению и ликвидации последствий аварий и катастроф природного и антропогенного характера; методы технико-экономического анализа защитных мероприятий; способы организации жизнедеятельности человека в чрезвычайных ситуациях.</p> <p>Уметь: логически верно, аргументированно, ясно строить устную и письменную речь и вести полемику; использовать возможности официально-делового стиля в процессе составления и редактирования нормативных правовых документов в профессиональной деятельности; применять знания одного из иностранных языков при работе с иноязычным текстом; организовать мероприятия по охране труда и окружающей среды и безопасности в чрезвычайных ситуациях; рассчитывать социально-экономическую эффективность защитных мероприятий.</p> <p>Владеть: грамотной письменной и устной речью на русском языке; приемами ведения дискуссии; навыками использования нормативных правовых документов в своей проф. деятельности; навыками работы с текстами на одном из иностр. языков; готовностью использовать знания по организации охраны труда, охраны окружающей среды и безопасности в чрезвычайных ситуациях на объектах экономики; способностью прогнозировать развитие негативной ситуации в среде обитания; способностью принимать участие в проведении экологических экспертиз регионов и аттестации объектов и регионов по защите в чрезвычайных ситуациях, в инспекции и аудиторских проверках промышленных предприятий, других объектов экономики и их комплексов на соответствие требованиям безопасности и охраны окружающей среды.</p>	Проектная технология, игровая технология
8.	Маркетинг и продажи		<p>Грамматика: повторение активного залога.</p> <p>Лексика по теме “Маркетинг и продажи”.</p> <p>Чтение текстов по специальности, постановка вопросов к текстам, определение их основного содержания.</p> <p>Говорение: устная постановка вопросов к тексту по специальности, развернутые ответы на вопросы.</p> <p>Письмо: письменное выполнение лексико-грамматических упражнений по теме практического занятия.</p>			

9.	Платежная система	2/0,05	<p>Грамматика: пассивный залог (Simple).</p> <p>Лексика по теме “Платежная система”.</p> <p>Аудирование: прослушивание текста.</p> <p>Чтение текстов по специальности, постановка вопросов к текстам, сообщение фактов по прочитанным текстам.</p> <p>Говорение: краткое изложение прочитанных текстов, обсуждение пройденной темы.</p> <p>Письмо: письменное выполнение лексико-грамматических упражнений.</p>	ОК-13	<p>Знать: нормы устной и письменной речи на русском и на одном из иностранных языков; принципы выделения и использования функциональных стилей и логические основы построения речи и аргументации, а также принципы языкового оформления официальной-деловых текстов в сфере профессиональной деятельности.</p> <p>Уметь: логически верно, аргументированно, ясно строить устную и письменную речь и вести полемику; использовать возможности официально-делового стиля в процессе составления и редактирования нормативных правовых документов в профессиональной деятельности; применять знания одного из иностранных языков при работе с иноязычным текстом.</p> <p>Владеть: грамотной письменной и устной речью на русском языке; приемами ведения дискуссии; навыками использования нормативных правовых документов в своей профессиональной деятельности; навыками работы с текстами на одном из иностранных языков.</p>	Проектная технология, игровая технология
	Итого:	17/0,47				

5.4. Практические занятия, их наименование, содержание и объем в часах

№ п/п	№ раздела дисциплины	Наименование практических и семинарских занятий	Объем в часах / трудоемкость в з.е.	
			ОФО	ЗФО
1.	1.	Визит зарубежного партнера	1/0,03	1/0,03
2.	2.	Устройство на работу	2/0,06	1/0,03
3.	3.	Деловая поездка	2/0,06	1/0,03
4.	4.	Деловая корреспонденция	2/0,06	1/0,03
5.	5.	Проведение собраний и совещаний	2/0,06	1/0,03
6.	6.	Ведение переговоров	2/0,05	1/0,03
7.	7.	Презентация продукта	2/0,05	1/0,02
8.	8.	Маркетинги и продажи	2/0,05	1/0,02
9.	9.	Платежная система	2/0,05	-
Итого:			17/0,47	8/0,22

5.5. Семинарские занятия, их наименование, содержание и объем в часах

Семинарские занятия учебным планом не предусмотрены.

5.6. Лабораторные занятия, их наименование и объем в часах

Лабораторные занятия учебным планом не предусмотрены.

5.7. Примерная тематика курсовых проектов (работ)

Курсовой проект (работа) учебным планом не предусмотрены.

5.8. Самостоятельная работа

Содержание и объем самостоятельной работы (ОФО, ЗФО)

№ п/п	Разделы и темы рабочей программы самостоятельного изучения	Перечень домашних заданий и других вопросов для самостоятельного изучения	Объем в часах/ трудоемкость в з.е.	
			ОФО	ЗФО
1.	Визит зарубежного партнера	Проработка учебного материала, изученного на занятиях. Заучивание новых лексических единиц. Подготовка устного рассказа по теме занятия.	4/0,11	7/0,19
2.	Устройство на работу	Выполнение письменных упражнений, заданных преподавателем. Заучивание новых лексических единиц. Подготовка устного доклада по теме урока.	4/0,11	7/0,19
3.	Деловая поездка	Проработка учебного материала, изученного на занятиях. Заучивание новых лексических единиц. Перевод текста.	4/0,11	7/0,19
4.	Деловая корреспонденция	Письменный перевод текста. Выполнение лексико-грамматических тестов. Заучивание новых лексических единиц. Подготовка устного рассказа на пройденную тему.	4/0,11	7/0,19
5.	Проведение собраний и совещаний	Выполнение письменных упражнений, заданных преподавателем. Заучивание новых лексических единиц. Подготовка устного рассказа на пройденную тему.	4/0,11	8/0,22
6.	Ведение переговоров	Проработка учебного материала, изученного на занятиях. Заучивание новых лексических единиц. Подготовка устного рассказа на пройденную те-	4/0,11	8/0,23
7.	Презентация продукта	Письменный перевод текста. Усвоение лексического материала текста, составление диалога (работа в парах) по данной теме с использованием специальной лексики, клишированных выраже-	4/0,11	8/0,23
8.	Маркетинги и продажи	Проработка учебного материала, изученного на занятиях. Заучивание новых лексических единиц. Подготовка устного рассказа на пройденную те-	4/0,11	8/0,23
9.	Платежная система	Выполнение письменных упражнений, заданных преподавателем. Заучивание новых лексических единиц. Подготовка устного рассказа на прой-	5,75/0,17	-
Итого:			37,75/1,05	60/1,67

5.9. Календарный график воспитательной работы по дисциплине

Модуль 3. Учебно-исследовательская и научно-исследовательская деятельность

Дата, место проведения	Название мероприятия	Форма проведения мероприятия	Ответственный	Достижения обучающихся
Октябрь -ноябрь 2020 ФГБОУ ВО МГТУ	«Актуальные проблемы техносферной безопасности»	Дискуссия: групповая	Доцент Чеучева Т.М.	Сформированность компетенции ОК-13

6. Перечень учебно-методического обеспечения для самостоятельной работы обучающихся по дисциплине (модулю)

6.1. Методические указания (собственные разработки)

6.2. Литература для самостоятельной работы

1. Бессонова, Е. В. Английский язык [Электронный ресурс]: учебное пособие для студентов бакалавриата по направлению подготовки 20.03.01 «Техносферная безопасность» / Е. В. Бессонова, О. А. Просяннская, И. К. Кириллова. - Москва: Московский государственный строительный университет, ЭБС АСВ, 2014. - 96 с. - ЭБС «IPRbooks» - Режим доступа: <http://www.iprbookshop.ru/30337.html>
2. Гальчук, Л.М. 5D English Grammar in Charts, Exercises, Film-based Tasks, Texts and Tests - Грамматика английского языка: коммуникативный курс [Электронный ресурс]: учебное пособие / Л.М. Гальчук. - М.: Вузовский учебник: ИНФРА-М, 2017. - 439 с. - ЭБС «Znanium.com» - Режим доступа: <http://znanium.com/catalog.php?bookinfo=559505>
3. Дюканова, Н.М. Английский язык [Электронный ресурс]: учебное пособие / Н.М. Дюканова. - М.: ИНФРА-М, 2019. - 319 с. «Znanium.com» - Режим доступа: <http://znanium.com/catalog/product/989393>
4. Новоселова, И.З. Учебник английского языка для сельскохозяйственных и лесотехнических вузов [Электронный ресурс]/ Новоселова И.З., Александрова Е.С. - СПб.: Квадро, 2016. - 344 с. - ЭБС «IPRbooks» - Режим доступа: <http://www.iprbookshop.ru/57300>
4. Лефтерова, О. И. English for Environmental Engineers (Английский для инженеров-экологов). Ч. 1 [Электронный ресурс]: учебное пособие / О. И. Лефтерова, Г. В. Рябкова. - Казань: Казанский национальный исследовательский технологический университет, 2016. - 120 с. - ЭБС «IPRbooks» - Режим доступа: <http://www.iprbookshop.ru/79243.html>
5. English for Environmental Engineers (Английский для инженеров-экологов). Ч. 2 [Электронный ресурс]: учебное пособие / Г. В. Рябкова, О. И. Лефтерова. - Казань: Казанский национальный исследовательский технологический университет, 2016. - 144 с. - ЭБС «IPRbooks» - Режим доступа: <http://www.iprbookshop.ru/79244.html>

СОГЛАСОВАНО
С БИБЛИОТЕКОЙ МГТУ

САМУСОВА Е.В.

7. Фонд оценочных средств для проведения промежуточной аттестации обучающихся по дисциплине

7.1. Перечень компетенций с указанием этапов их формирования в процессе освоения образовательной программы

Этапы формирования компетенции (номер семестра согласно учебному плану)	Наименование учебных дисциплин, формирующих компетенции в процессе освоения образовательной программы
ОК-13: владение письменной и устной речью на русском языке, способностью использовать профессионально-ориентированную ретиорику, владением методами создания понятных текстов, способностью осуществлять социальное взаимодействие на одном из иностранных языков	
1,2,3	Иностранный язык
1	Русский язык и культура речи
1	Адыгейский язык
4	Деловой иностранный язык
4	Технический иностранный язык
2	Практика по получению первичных профессиональных умений и навыков, в том числе первичных умений и навыков научно-исследовательской деятельности
6	Практика по получению профессиональных умений и опыта профессиональной деятельности
8	Педагогическая практика
8	Преддипломная практика для выполнения выпускной квалификационной работы
8	Подготовка к сдаче и сдача государственного экзамена
8	Защита выпускной квалификационной работы, включая подготовку к процедуре защиты и процедуру защиты
ПК - 9: готовность использовать знания по организации охраны труда, охраны окружающей среды и безопасности в чрезвычайных ситуациях на объектах экономики	
3	Технический иностранный язык
3	Социальная экология
3	Глобальная экология
7	Охрана труда
7	Оптимизация технологических процессов по
1	Безопасность жизнедеятельности
6	Экология человека
2	Экономика
7	Культурология
7	Экономика и прогнозирование промышленного природопользования
6	Физиология человека
8	Экологическая безопасность профессиональной деятельности
8	Основы токсикологии
7	Микробиология с основами биотехнологии
8	Экологический мониторинг
8	Нормирование в области техносферной безопасности
4	Деловой иностранный язык
7	Технологическая практика

6	Практика по получению профессиональных умений и опыта профессиональной деятельности
8	Преддипломная практика для выполнения выпускной квалификационной работы
8	Подготовка к сдаче и сдача государственного экзамена
8	Защита выпускной квалификационной работы, включая подготовку к процедуре защиты и процедуру защиты

7.2. Описание показателей и критериев оценивания компетенций на различных этапах их формирования, описание шкалы оценивания

Планируемые результаты освоения компетенции	Критерии оценивания результатов обучения			Наименование оценочного средства	
	неудовлетворительно	удовлетворительно	хорошо		отлично
ОК- 13: владение письменной и устной речью на русском языке, способностью использовать профессионально-ориентированную ригорику, владением методами создания понятных текстов, способностью осуществлять социальное взаимодействие на одном из иностранных языков					
<p>Знать: нормы устной и письменной речи на русском и на одном из иностранных языков; принципы выделения и использования функциональных стилей и логические основы построения речи и аргументации, а также принципы языкового оформления официальных деловых текстов в сфере профессиональной деятельности.</p> <p>Уметь: логически верно, аргументированно, ясно строить устную и письменную речь и вести полемику; использовать возможности официально-делового стиля в процессе составления и редактирования нормативных правовых документов в профессиональной деятельности; применять знания одного из иностранных языков при работе с иноязычным текстом.</p> <p>Владеть: грамотной письменной и устной речью на русском языке; приемами ведения дискуссии; навыками использования нормативных правовых документов в своей профессиональной деятельности; навыками работы с текстами на одном из иностранных языков.</p>	Фрагментарные знания	Неполные знания	Сформированные, но содержащие отдельные пробелы знания	Сформированные систематические знания	контрольная работа, тесты, зачеты
	Частичные умения	Неполные умения	Умения полные, допускаются небольшие ошибки	Сформированные умения	
	Частичное владение навыками	Несистематическое применение навыков	В систематическом применении навыков допускаются пробелы	Успешное и систематическое применение навыков	

ПК-9: готовность использовать знания по организации охраны труда, охраны окружающей среды и безопасности в чрезвычайных ситуациях на объектах экономики

<p>Знать: основы охраны труда, охраны окружающей среды; организационные основы осуществления мероприятий по предупреждению и ликвидации последствий аварий и катастроф природного и антропогенного характера; методы технико-экономического анализа защитных мероприятий; способы организации жизнедеятельности человека в чрезвычайных ситуациях.</p>	<p>Фрагментарные знания</p>	<p>Неполные знания</p>	<p>Сформированные, но содержащие пробелы знания</p>	<p>Сформированные систематические знания</p>	<p>контрольная работа, тесты, экзамен</p>
<p>Уметь: организовать мероприятия по охране труда и окружающей среды и безопасности в чрезвычайных ситуациях; рассчитывать социально-экономическую эффективность защитных мероприятий.</p>	<p>Частичные умения</p>	<p>Неполные умения</p>	<p>Умения полные, допускаются небольшие ошибки</p>	<p>Сформированные умения</p>	
<p>Владеть: знания по организации охраны труда, охраны окружающей среды и безопасности в чрезвычайных ситуациях на объектах экономики; способностью прогнозировать развитие негативной ситуации в среде обитания; способностью принимать участие в проведении экологических экспертиз регионов и аггестации объектов и регионов по защите в чрезвычайных ситуациях, в инспекции и аудиторских проверках промышленных предприятий, других объектов экономики и их комплексов на соответствие требованиям безопасности и охраны окружающей среды.</p>	<p>Частичное владение навыками</p>	<p>Несистематическое применение навыков</p>	<p>В систематическом применении навыков допускаются пробелы</p>	<p>Успешное и систематическое применение навыков</p>	

7.3. Типовые контрольные задания и иные материалы, необходимые для оценки знаний, умений, навыков и (или) опыта деятельности, характеризующих этапы формирования компетенций в процессе освоения образовательной программы

Типовая контрольная

HOLDING A SUCCESSFUL MEETING

1. Прочитайте и переведите текст.

Nowadays business people spend so much time in meetings that turning meeting time into effective results is a priority for successful organizations. Actions that make meetings successful require management before, during, and after the meeting.

What is done before the meeting is as important as the meeting itself. To ensure the only necessary points will be covered it's necessary to create an agenda. An agenda is a list of items and points which are to be discussed during the meeting. When the agenda is ready it is usually distributed among everyone concerned. It is important to get feedback from the meeting participants about the proposed agenda. The organizers should also check the venue, making sure the room will be free, without interruptions, until the end of the meeting.

The person who will chair the meeting must be appointed in advance. The chairperson should be a good timekeeper. He should start a meeting on time, without waiting for latecomers. He should also appoint somebody to take the minutes, making sure that opinions and action points are noted. He should make sure that each point on the agenda is allocated the time it deserves and should keep to the timetable. When the time allocated to one point is up, the chairperson should make sure that discussion moves on to the next point, even if the issue has not been completely covered. The chairperson should make sure that each participant has the chance to make the point, and should deal tactfully with disagreements. He should also try to avoid digressions, where people get off the point. Finally, he should ensure the meeting finishes on time or earlier.

After some meetings it's necessary for the minutes to be circulated, especially if there are action points that particular people are responsible for. At the next meeting the chairperson should ask for the minutes to be read out and see if everybody agrees that it is an accurate record of what happened, and see if there are any matters arising. He should also check what progress has been made on the action points from the previous meeting.

Organizing a meeting it's necessary to remember that running an effective meeting is more than sending out a notice that your team is to meet at a particular time and place. Effective meetings need structure and order. Without these elements they can go on forever and not accomplish their goals. With a good agenda and a commitment to involving the meeting participants in the planning, preparation, and execution of the meeting, it is possible to hold a great meeting.

2. Заполните пропуски подходящими по смыслу словами из рамки. Определите, какие фразы обычно произносит председатель, а какие – участники совещания.

1. Steve, will you take the _____ today? 2. Does everybody agree that the minutes are an accurate _____ of the last meeting? 3. In the _____ points it says Sam is responsible for writing the report. Is that right? 4. Now, we have _____ 30 minutes to the discussion of point 1, so let's get started. 5. I want to make the _____ that we are still two people short in the office. 6. Let's _____ on to the next point or we won't finish on time. 7. What is the _____ of this meeting? What do we hope to achieve? 8. I take your _____ about the new advertisement, but it's too late to change anything. 9. I know what you _____ about him, but he is very good with customers. 10. Sorry to _____ you, but what you've said is against the company policy. 11. To go back to what I was saying _____, we still need some money to solve this problem. 12. If I _____ you correctly, we won't finish the project on time. Is that right? 13. Are you _____ that we have to close this parking on our company premises? 14. I know what you _____ but we have to look at the human factor as well as the numbers. 15. I'm _____ I can't agree with you here. 16. I think you are _____. It's impossible to meet this deadline. 17. You are absolutely _____. We are to reduce prices.

right, mean, understand, interrupt, earlier, move, minutes, afraid, think, purpose, record, wrong, action, point (2), sure, allocated

3. Выберите подходящие по смыслу глаголы и заполните пропуски.

1. Can we _____ up a meeting for Monday next week? (arrange/agree/set)
2. Something came up so they had to _____ Monday's meeting till Friday. (postpone/cancel/fix)
3. Monica is off sick so Michael will have to _____ the staff meeting. (charge/chief/chair)
4. He has to _____ the meeting in Berlin because his boss is in Spain. (go/attend/visit)
5. It's a very important meeting so make sure you don't _____ it. (miss/lose/avoid)
6. She decided to _____ the meeting because there was nothing to talk about. (cancel/arrange/fix)
7. I asked Jane to _____ the meeting next week, but there were no rooms available. (run/cancel/arrange)
8. They _____ the meeting, but they didn't hear anything interesting. (postponed/missed/attended)

4. Заполните пропуски следующими словами: waste, find, make, chat, discuss, criticize, exchange

С какими утверждениями Вы согласны?

Meetings are...

- a. an ideal opportunity to _____ points of view
- b. the best place to _____ key decisions
- c. a safe environment in which to _____ important issues
- d. a rare chance to _____ with other people
- e. the only way to _____ out what's really going on
- f. an open invitation to _____ each other
- g. the perfect excuse to _____ some time.

5. Прочитайте и переведите высказывания, которые можно услышать во время совещания. Заполните пропуски подходящими по смыслу словами: right, mean, understand, interrupt, earlier, move, minutes, afraid, think, purpose, record, wrong, action, point (2), sure, allocated.

Определите, какие фразы обычно произносит председатель, а какие – участники совещания.

1. Steve, will you take the _____ today?
2. Does everybody agree that the minutes are an accurate _____ of the last meeting?
3. In the _____ points it says Sam is responsible for writing the report. Is that right?
4. Now, we have _____ 30 minutes to the discussion of point 1, so let's get started.
5. I want to make the _____ that we are still two people short in the office.
6. Let's _____ on to the next point or we won't finish on time.
7. What is the _____ of this meeting? What do we hope to achieve?
8. I take your _____ about the new advertisement, but it's too late to change anything.
9. I know what you _____ about him, but he is very good with customers.
10. Sorry to _____ you, but what you've said is against the company policy.
11. To go back to what I was saying _____, we still need some money to solve this problem.
12. If I _____ you correctly, we won't finish the project on time. Is that right?
13. Are you _____ that we have to close this parking on our company premises?
14. I know what you _____ but we have to look at the human factor as well as the numbers.
15. I'm _____ I can't agree with you here.
16. I think you are _____. It's impossible to meet this deadline.
17. You are absolutely _____. We are to reduce prices.

6. Ознакомьтесь с повесткой дня и протоколом совещания. Ответьте на вопросы.

1. What information about the meeting can the participants get from the agenda?
2. What issues are to be discussed at the meeting?
3. What information can the participants get from the minutes?

4. What decisions have been made about each issue?
5. Why is it important to take the minutes during the meeting?

Примерные тесты

Тест 1

Выберите правильный вариант.

1. He ... at the theatre yesterday.
a) is; b) was; c) were
2. My friend studies ... the University.
a) in; b) at; c) on
3. They usually have dinner at 3 o'clock, ...?
a) don't we; b) didn't we; c) aren't we
4. Every evening he ... his dog for a walk.
a) take; b) takes; c) took
5. Where ... you usually go after the lessons?
a) does; b) did; c) do
6. You went to the library with him, ...?
a) don't you; b) didn't you; c) weren't you
7. ... I had supper with my friends at the canteen.
a) today; b) in two days; c) yesterday
8. She wrote this exercise
a) tomorrow; b) next week; c) yesterday
9. Your brother doesn't play football, ...?
a) doesn't he; b) does he; c) has he
10. ... there many pictures in this magazine?
a) is; b) are; c) was
11. Ann ... school last year.
a) finish; b) finishes; c) finished
12. We ... on a tramp last Sunday.
a) go; b) goes; c) went
13. All the students of the group ... the last seminar.
a) attended; b) attends; c) attend
14. The teacher explains a new material
a) tomorrow; b) at the last lesson; c) at every lesson
15. The children ... in the school now.
a) were; b) are; c) is
16. ... your brother play the guitar every evening?
a) do; b) does; c) is
17. His parents ... in the country-house yesterday.
a) were; b) was; c) are
18. This is the ... way to the station.
a) shorter ; b) shortest; c) much shorter
19. My room is ... than yours.
a) large; b) the largest; c) larger
20. The bicycle is not ... fast as the car.
a) as; b) so; c) then

Ключ к тесту

1	2	3	4	5	6	7	8	9	10	11	12	13	14	15	16	17	18	19	20
c	b	a	b	c	b	c	c	b	b	c	c	a	c	b	b	a	b	c	b

Тест 2

Выберите правильный вариант.

1. At the last competition the first prize ... by our team.
a) win; b) was won; c) has won
2. The articles will have been typed
a) by 2 o'clock; b) tomorrow; c) tomorrow at 6 o'clock
3. He ... me this book next week.
a) gives; b) will give; c) is given
4. The book ... at the next conference.
a) was discussed; b) will be discussed; c) discussed
5. New metro lines are built in Moscow
a) now; b) every year; c) last year
6. We ... on a tramp last Sunday.
a) go; b) will go; c) went
7. My brother ... the guitar every evening.
a) played; b) play; c) plays
8. The letters were sent ...
a) yesterday; b) tomorrow; c) by last week
9. This time tomorrow I ... a talk on modern mass media.
a) will be giving; b) will give; c) give
10. By September he ... the expedition.
a) has joined; b) had joined; c) joined
11. Milk ... for making butter and cheese.
a) is used; b) used; c) uses
12. They have carried out a series of new experiments ...
a) last month; b) by last month; c) this month
13. The seminar ... by all the students of the group.
a) attended; b) has attended; c) was attended
14. Arthur Haley ... a popular author for many years.
a) has been; b) was; c) is
15. New material ... by the teacher at every lesson.
a) explained; b) was explained; c) is explained
16. The exam ... here at this time yesterday.
a) was being taken; b) was taken; c) took
17. I will have written the letter ...
a) by tomorrow; b) tomorrow; c) tomorrow in the evening
18. We ... in the river when the rain began.
a) were swimming; b) swam; c) are swimming
19. I ... never been to England.
a) was; b) have; c) has
20. This foreign firm ... new types of computers.
a) was demonstrated; b) has demonstrated; c) demonstrated

Ключ к тесту

1	2	3	4	5	6	7	8	9	10	11	12	13	14	15	16	17	18	19	20
b	c	b	b	b	c	c	a	a	b	a	c	c	a	c	a	a	a	b	b

Примерное содержание зачета по дисциплине

1. Письменный перевод текста по специальности с английского на русский язык со словарем объемом 1800 печатных знаков. Время выполнения – 60 минут.
2. Прочитать и пересказать на английском языке текст по специальности объемом 1500 печатных знаков.
3. Устно изложить одну из пройденных тем по специальности (выбор по билетам).

Темы по специальности

1. Визит зарубежного партнера
2. Устройство на работу
3. Деловая поездка
4. Деловая корреспонденция
5. Проведение собраний и совещаний
6. Ведение переговоров
7. Презентация продукта
8. Маркетинг и продажи
9. Презентация продукта

Примерные тексты для перевода

Business Trip

Never before in the history of the world have businessmen traveled as much as they do today. It is not surprising because we are living in a world of growing international trade and expanding economic and technical cooperation. Though it is fascinating for tourist travelling, it has become the most tiring of all occupations for many businessmen and experts. Therefore, choosing a comfortable hotel to stay at is a matter of big importance. There are plenty of good hotels, motels and guest houses in the world, which are conveniently located in major business centers.

Many developing countries, such as India, Egypt, Nigeria, Lybia, etc have excellent hotels. Their numerous facilities include both large and small cocktail bars, barber's shops and conference halls equipped with simultaneous, multilingual translation systems. There are parking areas which can accommodate a lot of cars. It might be useful for travelling businessmen and tourists to know that tailor shops, shoe repair shops, laundry and dry cleaning services are available for guests. People in the office help guests to book train or steamer tickets and rent a car. They are also ready to give all necessary information. Nowadays people who go on business mostly travel by air as it is the fastest means of travelling. Passengers are requested to arrive at the airport 2 hours before the departure time on international flights and an hour on domestic flights, as there must be enough time to complete the necessary airport formalities. Passengers must register their tickets, weigh and register the luggage.

Most airlines have at least 2 classes of travel: first class and economy class which is cheaper. Each passenger of more than 2 years of age has a free luggage allowance. Generally this limit is 20kg for economic class passenger and 30kg for first class passenger. Excess luggage must be paid for except for some articles that can be carried free of charge. Each passenger is given a boarding card to show at departure gate and again to the stewardess when boarding the plane. Watch the electric sign flashes when you are on board, when the "Fasten Seat Belts" sign goes on do it promptly and also obey the "No Smoking" signal. Do not forget your personal effects when leaving the plane.

How to Conduct a Meeting

Meetings can be useful, productive tools, but only if conducted properly. Having a meeting that is properly laid out with an agenda and a time frame can help a company or organization accomplish much more in a shorter period of time.

The first step to a productive meeting is to be well prepared for it. This means defining the objectives and desired outcomes of the meeting in an agenda. This agenda lets the meeting attendees know exactly what to expect. Include the topics that will be covered during the meeting in as much detail as necessary. Deliver the agenda through mail or email before the meeting so the participants have a chance to look over it and make notes of anything they wish to discuss during the meeting. Bring extra copies of the agenda to the meeting in case any unexpected attendees show up or someone leaves their agenda behind. Make sure to have enough copies of any other handouts that will be distributed during the meeting.

All the equipment needed for the meeting should be readily available. This may include audio/visual equipment such as a laptop, a Wi-Fi network connection, an LCD, and a microphone rental (if necessary). Some meeting organizers like to provide refreshments such as coffee, tea, water, or cookies to the attendees.

Each meeting should have a moderator. It is the moderator's job to help the meeting attendees keep on track and the meeting move along if conversation gets stalled on one particular topic. Every

meeting should have someone assigned to take notes. This helps the attendees of the meeting review what was covered later and also allows those that could not make it to know what was discussed. This duty can be permanently assigned to someone or regular meeting attendees can swap the note taking duties.

Before discussing the agenda, make any necessary introductions so the attendees are all familiar with each other. When the meeting starts, the moderator should review the agenda and let attendees know exactly what is to be covered and the desired outcome of the meeting. He or she should let all attendees know the timeframe of the meeting. Sticking to this timeframe helps keep the meeting on track.

While conducting the meeting, the moderator and all other attendees should take the time to hear each person's opinion on a matter. Meetings work best if everyone is allowed to contribute. If no one offers any ideas, it is the moderator's job to try to employ brainstorming techniques to help come to a decision on a topic. Stay focused on the agenda and don't allow the attendees to stray to other areas. If a good topic arises, but will involve some detailed discussion, ask the note taker to add that topic to the agenda for the next meeting so it can receive its proper discussion time.

Примерные тексты для чтения и пересказа

Presentation of a Product

A great product should sell itself but, in reality, it needs your help. Small-business owners often find it successful to show off an item in a product presentation, which alerts the audience to the next great thing. Positive presentations are successful ones. Many times, the way you speak about a product is the impetus for others to buy it. Prepare for a successful presentation, but focus on its content and your form.

Determine the purpose of your presentation to decide what to say and how you need to say it. The first step is identifying your audience. For example, you might be showing your product at a trade show, giving information to a group of potential customers, or speaking in front of corporation executive who will decide whether to buy your product. It is easier to decide on a main presentation tactic, such as informative or persuasive, once you consider who is listening.

Your presentation might focus on a product that's new to you and your company. You must learn as much about it as possible so that your knowledge is apparent to potential buyers. Get your fact sheet ready by noting such things as manufacturer's cost, primary and secondary functions, suggested retail value, how it compares to similar products on the market and, most importantly, how it will make the purchaser's life easier, better or more enjoyable. When deciding on what information to disseminate, you need to again consider the audience. For example, if these are customers, you need to reflect on what they probably already know and then decide what else to tell them.

Write down what you plan to say so you can practice. Every presentation must have an introduction, key content and a conclusion. Begin by introducing yourself and your company briefly to your audience. Then you can reveal your product, which you should have with you. If it is too large or for some other reason not presentable, provide a visual representation. Refer to your fact sheet to highlight the item's purposes and benefits. Use positive and upbeat descriptions when referring to your product. Give examples of how people have used the item to their benefit. Telling positive stories associated with the product will make it more appealing. Conclude your speech by reviewing your main points and opening the floor to questions.

Practice and polish your speech before you make it. Dress in business attire, groom yourself carefully and make sure your palms are dry for shaking hands. Stand straight but with a relaxed attitude. Smile and look at your audience. Make connections with warm expressions, changes in your tone and positive body language, which is open and animated. Keep your voice up and enunciate well so others do not strain to hear you. Take natural breaths and pause when you need to. Do not get flustered over small mistakes, but move on with your presentation.

Business Travel Expenses

Travel expenses are the ordinary and necessary expenses of traveling away from home for your business, profession, or job. You cannot deduct expenses that are lavish or extravagant, or that are for personal purposes.

You are traveling away from home if your duties require you to be away from the general area of your tax home for a period substantially longer than an ordinary day's work, and you need to get sleep or rest to meet the demands of your work while away.

Generally, your tax home is the entire city or general area where your main place of business or work is located, regardless of where you maintain your family home. For example, you live with your family in Chicago but work in Milwaukee where you stay in a hotel and eat in restaurants. You return to Chicago every weekend. You may not deduct any of your travel, meals or lodging in Milwaukee because that is your tax home. Your travel on weekends to your family home in Chicago is not for your work, so these expenses are also not deductible. If you regularly work in more than one place, your tax home is the general area where your main place of business or work is located.

In determining your main place of business, take into account the length of time you normally need to spend at each location for business purposes, the degree of business activity in each area, and the relative significance of the financial return from each area. However, the most important consideration is the length of time you spend at each location.

You can deduct travel expenses paid or incurred in connection with a temporary work assignment away from home. However, you cannot deduct travel expenses paid in connection with an indefinite work assignment. Any work assignment in excess of one year is considered indefinite. Also, you may not deduct travel expenses at a work location if you realistically expect that you will work there for more than one year, whether or not you actually work there that long. If you realistically expect to work at a temporary location for one year or less, and the expectation changes so that at some point you realistically expect to work there for more than one year, travel expenses become nondeductible when your expectation changes.

7.4. Методические материалы, определяющие процедуры оценивания знаний, умений и навыков, и опыта деятельности, характеризующих этапы формирования компетенций

Критерии оценки сформированности навыков и умений говорения

Монологическая форма

Оценка	Характеристика ответа студента
отлично	Логично построенное монологическое высказывание (описание, рассказ) в соответствии с коммуникативной задачей, сформулированной в задании. Лексические единицы и грамматические структуры используются уместно. Речь понятна: звуки в потоке речи произносятся правильно, соблюдается правильный интонационный рисунок. Объем высказывания – не менее 12-15 фраз-предложений.
хорошо	Логично построенное монологическое высказывание (описание, рассказ) в соответствии с коммуникативной задачей, сформулированной в задании. Лексические единицы и грамматические структуры используются уместно. Допускаются лексические и грамматические ошибки, которые не препятствуют пониманию речи. Речь понятна, есть наличие фонематических ошибок. Объем высказывания – не менее 10 фраз-предложений.
удовлетворительно	Монологическое высказывание (описание, рассказ) построено не всегда логично. Допускаются лексические и грамматические ошибки, которые затрудняют понимание речи. Объем высказывания – не менее 6 фраз-предложений.

неудовлетворительно	Содержание ответа не соответствует поставленной коммуникативной задаче. Допускаются многочисленные лексические и грамматические ошибки. Речь не воспринимается на слух из-за большого количества фонематических ошибок.
----------------------------	--

Критерии оценки сформированности навыков перевода иноязычного текста на русский язык

Оценка	Характеристика перевода текста
Отлично	Перевод представляет собой адекватную передачу иноязычного текста средствами русского языка в неразрывном единстве содержания и формы.
Хорошо	Перевод представляет собой адекватную передачу иноязычного текста средствами русского языка в неразрывном единстве содержания и формы. Допущено 30% грамматических и стилистических ошибок, приводящих к неточности перевода.
Удовлетворительно	В переводе допущено 50 % грамматических и стилистических ошибок. Текст переведен не полностью.
Неудовлетворительно	Смысл текста искажен.

Критерии оценки сформированности навыков и умений ознакомительного чтения с извлечением информации

Оценка	Характеристика ответа студента
Отлично	Пересказ адекватно отражает содержание текста.
Хорошо	В пересказе допущены лексико-грамматические ошибки, не искажающие смысл текста.
Удовлетворительно	Содержание текста передано не полностью.
Неудовлетворительно	Допущены многочисленные лексические, грамматические, стилистические ошибки. Содержание текста непонятно.

Критерии оценки знаний студента в результате тестирования

- оценка «отлично» выставляется при условии правильного ответа студента не менее чем 85% тестовых заданий;
- оценка «хорошо» выставляется при условии правильного ответа студента не менее чем 70% тестовых заданий;
- оценка «удовлетворительно» - не менее 50%;
- оценка «неудовлетворительно» - если студент правильно ответил менее чем на 50% тестовых заданий.

Критерии оценки знаний студента на зачете с установленной оценкой «зачтено /не зачтено»:

Шкала оценивания	Показатели
«зачтено»	Работа соответствует показателям и критериям оценивания по шкале «удовлетворительно» и выше
«не зачтено»	Работа соответствует показателям и критериям оценивания по шкале «неудовлетворительно»

8. Учебно-методическое и информационное обеспечение дисциплины

8.1. Основная литература

1. Бессонова, Е. В. Английский язык [Электронный ресурс]: учебное пособие для студентов бакалавриата по направлению подготовки 20.03.01 «Техносферная безопасность» / Е. В. Бессонова, О. А. Просяновская, И. К. Кириллова. - Москва: Московский государственный строительный университет, ЭБС АСВ, 2014. - 96 с. - ЭБС «IPRbooks» - Режим доступа: <http://www.iprbookshop.ru/30337.html>
2. Новоселова, И.З. Учебник английского языка для сельскохозяйственных и лесотехнических вузов [Электронный ресурс]/ Новоселова И.З., Александрова Е.С. - СПб.: Квадро, 2016. - 344 с. - ЭБС «IPRbooks» - Режим доступа: <http://www.iprbookshop.ru/57300>

8.2. Дополнительная литература

1. Гальчук, Л.М. 5D English Grammar in Charts, Exercises, Film-based Tasks, Texts and Tests - Грамматика английского языка: коммуникативный курс [Электронный ресурс]: учебное пособие / Л.М. Гальчук. - М.: Вузовский учебник: ИНФРА-М, 2017. - 439 с. - ЭБС «Znanium.com» - Режим доступа: <http://znanium.com/catalog.php?bookinfo=559505>
2. Дюканова, Н.М. Английский язык [Электронный ресурс]: учебное пособие / Н.М. Дюканова. - М.: ИНФРА-М, 2019. - 319 с. «Znanium.com» - Режим доступа: <http://znanium.com/catalog/product/989393>
3. Лефтерова, О. И. English for Environmental Engineers (Английский для инженеров-экологов). Ч. 1 [Электронный ресурс]: учебное пособие / О. И. Лефтерова, Г. В. Рябкова. - Казань: Казанский национальный исследовательский технологический университет, 2016. - 120 с. - ЭБС «IPRbooks» - Режим доступа: <http://www.iprbookshop.ru/79243.html>
4. English for Environmental Engineers (Английский для инженеров-экологов). Ч. 2 [Электронный ресурс]: учебное пособие / Г. В. Рябкова, О. И. Лефтерова. - Казань: Казанский национальный исследовательский технологический университет, 2016. - 144 с. - ЭБС «IPRbooks» - Режим доступа: <http://www.iprbookshop.ru/79244.html>

8.3. Информационно-телекоммуникационные ресурсы сети «Интернет»

1. - Образовательный портал ФГБОУ ВО «МГТУ» [Электронный ресурс]: Режим доступа: <https://mkgtu.ru/>
2. - Официальный сайт Правительства Российской Федерации. [Электронный ресурс]: Режим доступа: <http://www.government.ru>
3. - Информационно-правовой портал «Гарант» [Электронный ресурс]: Режим доступа: <http://www.garant.ru/>
4. - Научная электронная библиотека www.eLIBRARY.RU – Режим доступа: <http://elibrary.ru/>
5. - Электронный каталог библиотеки – Режим доступа: // <http://lib.mkgtu.ru:8004/catalog/fol2;>
6. - Единое окно доступа к образовательным ресурсам: Режим доступа: <http://window.edu.ru/>

СОГЛАСОВАНО
С БИБЛИОТЕКОЙ МГТУ
 / САМУСОВА Е.Е.

**9. Методические указания для обучающихся по освоению дисциплины (модуля)
Учебно-методические материалы по практикеским занятиям дисциплины**

Раздел/Тема с указанием основных учебных элементов (дидактических единиц)	Методы обучения	Способы (формы) обучения	Средства обучения	Формируемые компетенции
<p>Тема: Визит зарубежного партнера Грамматика: оборот there is/there are, числительные. Степени сравнения прилагательных и наречий. Лексика по теме “Визит зарубежного партнера”. Чтение текстов по специальности-партнера”. Говорение: сообщение по теме практического занятия.Письмо: письменный перевод текста.</p>	<p>Объяснение, лексико-грамматический</p>	<p>Групповая, фронтальная</p>	<p>Учебник. Учебно-методическое пособие.</p>	<p>- владение письменной и устной речью на русском языке, способностью использовать профессионально-ориентированную риторичу, владением методами создания понятных текстов, способностью осуществлять социальное взаимодействие на одном из иностранных языков - ОК-13</p>
<p>Тема: Устройство на работу Грамматика: Типы вопросительных предложений. Simple в активном залоге. Лексика по теме “Устройство на работу”. Чтение текстов по специальности. Говорение: краткое сообщение по пройденной теме с использованием изученной лексики. Письмо: письменный перевод текста с учетом научного стиля.</p>	<p>Грамматико-переводной, метод чтения</p>	<p>Групповая, индивидуальная, фронтальная</p>	<p>Учебник. Учебно-методическое пособие. Мультимедийные программы. Словари.</p>	<p>- владение письменной и устной речью на русском языке, способностью использовать профессионально-ориентированную риторичу, владением методами создания понятных текстов, способностью осуществлять социальное взаимодействие на одном из иностранных языков - ОК-13</p>
<p>Тема: Деловая поездка Грамматика: Употребление инфинитива для выражения цели. Лексика по теме “Деловая поездка”. Чтение текстов по специальности, постановка вопросов к текстам. Говорение: составление устного сообщения. Письмо: письменное составление собственного текста по пройденной теме.</p>	<p>Коммуникативный, лексико-грамматический</p>	<p>Индивидуальная, групповая, фронтальная</p>	<p>Учебник. Учебно-методическое пособие</p>	<p>- владение письменной и устной речью на русском языке, способностью использовать профессионально-ориентированную риторичу, владением методами создания понятных текстов, способностью осуществлять социальное взаимодействие на одном из иностранных языков - ОК-13</p>

<p>Тема: Деловая корреспонденция Грамматика: Придаточные предложения условия и времени. Лексика по теме “Деловая корреспонденция”. Чтение текстов по специальности, постановка вопросов к текстам. Говорение: обсуждение прочитанных текстов, выступление по пройденной теме. Письмо: составление плана к прослушанному тексту.</p>	Интерактивный, коммуникативный	Групповая, индивидуальная	Учебник. Учебно-методическое пособие.	- владение письменной и устной речью на русском языке, способностью использовать профессионально-ориентированную ретику, владением методами создания понятных текстов, способностью осуществлять социальное взаимодействие на одном из иностранных языков - ОК-13
<p>Тема: Проведение собраний и совещаний Грамматика: Progressive в активном залоге. Лексика по теме “Проведение собраний и совещаний”. Лексико-грамматические и коммуникативные упражнения. Чтение текстов по специальности, постановка вопросов к текстам. Говорение: беседа по пройденной теме. Письмо: письменное изложение научной статьи.</p>	Метод тренировки, лексико-грамматический	Групповая, индивидуальная, фронтальная	Учебно-методическое пособие. Информационно-коммуникационные технологии.	- владение письменной и устной речью на русском языке, способностью использовать профессионально-ориентированную ретику, владением методами создания понятных текстов, способностью осуществлять социальное взаимодействие на одном из иностранных языков - ОК-13 - готовность использовать знания по организации охраны труда, охраны окружающей среды и безопасности в чрезвычайных ситуациях на объектах экономики - ПК-9
<p>Тема: Ведение переговоров Грамматика: Модальные глаголы can, may, must и их эквиваленты. Лексика по теме “Ведение переговоров”. Лексические и коммуникативные упражнения. Чтение текстов по специальности, постановка вопросов к текстам. Говорение: краткий пересказ текста, составление диалогов по пройденной теме. Письмо: письменное изложение одного из прочитанных текстов.</p>	Метод тренировки, лексико-грамматический	Индивидуальная, фронтальная	Учебник. Учебно-методическое пособие. Словари. Справочный материал.	- владение письменной и устной речью на русском языке, способностью использовать профессионально-ориентированную ретику, владением методами создания понятных текстов, способностью осуществлять социальное взаимодействие на одном из иностранных языков - ОК-13 - готовность использовать знания по организации охраны труда, охраны окружающей среды и безопасности в чрезвычайных ситуациях на объектах экономики - ПК-9

<p>Тема: Презентация продукт Грамматика: Perfect в активном залоге. Лексика по теме "Презентация продукт". Чтение текстов по специальности, постановка вопросов к текстам. Говорение: обсуждение прочитанных текстов. Письмо: письменный перевод отдельных предложений из текста для чтения.</p>	<p>Объяснение, лексико-грамматический</p>	<p>Групповая, индивидуальная, фронтальная</p>	<p>Учебник. Учебно-методическое пособие.</p>	<p>- владение письменной и устной речью на русском языке, способностью использовать профессионально-ориентированную ригорику, владением методами создания понятных текстов, способностью осуществлять социальное взаимодействие на одном из иностранных языков - ОК-13 - готовность использовать знания по организации охраны труда, охраны окружающей среды и безопасности в чрезвычайных ситуациях на объектах экономики - ПК-9</p>
<p>Тема: Маркетинг и продажи Грамматика: повторение активного залога. Лексика по теме "Маркетинг и продажи". Чтение текстов по специальности, постановка вопросов к текстам, определение их основного содержания. Говорение: устная постановка вопросов к тексту по специальности, развернутые ответы на вопросы. Письмо: письменное выполнение лексико-грамматических упражнений по теме практического занятия.</p>	<p>лексико-грамматический, коммуникативный</p>	<p>Индивидуальная, групповая, фронтальная</p>	<p>Учебник. Учебно-методическое пособие. Информационные технологии.</p>	<p>- владение письменной и устной речью на русском языке, способностью использовать профессионально-ориентированную ригорику, владением методами создания понятных текстов, способностью осуществлять социальное взаимодействие на одном из иностранных языков - ОК-13 - готовность использовать знания по организации охраны труда, охраны окружающей среды и безопасности в чрезвычайных ситуациях на объектах экономики - ПК-9</p>
<p>Тема: Платежная система Грамматика: пассивный залог (Simple). Лексика по теме "Платежная система". Аудирование: прослушивание текста. Чтение текстов по специальности, постановка вопросов к текстам, сообщение фактов по прочитанным текстам. Говорение: краткое изложение прочитанных текстов, обсуждение пройденной темы. Письмо: письменное выполнение лексико-грамматических упражнений.</p>	<p>Объяснение, лексико-грамматический</p>	<p>Групповая, индивидуальная, фронтальная</p>	<p>Учебник. Учебно-методическое пособие.</p>	<p>- владение письменной и устной речью на русском языке, способностью использовать профессионально-ориентированную ригорику, владением методами создания понятных текстов, способностью осуществлять социальное взаимодействие на одном из иностранных языков - ОК-13</p>

10. Перечень информационных технологий, используемых при осуществлении образовательного процесса по дисциплине, включая перечень программного обеспечения и информационных справочных систем (при необходимости)

Информационные технологии, используемые при осуществлении образовательного процесса по дисциплине позволяют:

- организовать процесс образования путем визуализации изучаемой информации посредством использования презентаций, учебных фильмов;
- контролировать результаты обучения на основе компьютерного тестирования;
- автоматизировать расчеты аналитических показателей, предусмотренные программой научно-исследовательской работы;
- автоматизировать поиск информации посредством использования справочных систем.

10.1. Перечень необходимого программного обеспечения

1. Операционная система на базе Linux;
2. Офисный пакет Open Office;
3. Графический пакет Gimp;
4. Векторный редактор Inkscape;
5. Тестовая система на базе Moodle
6. Тестовая система собственной разработки, правообладатель ФГБОУ ВО «МГТУ», свидетельство №2013617338.

10.2. Перечень необходимых информационных справочных систем.

Каждый обучающийся в течение всего периода обучения обеспечен индивидуальным неограниченным доступом к электронно-библиотечным системам:

1. Электронная библиотечная система «IPRbooks» (<http://www.iprbookshop.ru>)
2. Электронная библиотечная система «ZNANIUM.COM» (www.znanium.com).

Для обучающихся обеспечен доступ (удаленный доступ) к следующим современным профессиональным базам данных, информационным справочным и поисковым системам:

1. Консультант Плюс – справочная правовая система (<http://consultant.ru>)
2. Web of Science (WoS) (<http://apps.webofknowledge.com>)
3. Научная электронная библиотека (НЭБ) (<http://www.elibrary.ru>)
4. Электронная Библиотека Диссертаций (<https://dvs.rsl.ru>)
5. КиберЛенинка (<http://cyberleninka.ru>)
6. Национальная электронная библиотека (<http://нэб.рф>)

СОГЛАСОВАНО
С БИБЛИОТЕКОЙ МГТУ

/САМУСОВА Е.Е./

11. Описание материально-технической базы необходимой для осуществления образовательного процесса по дисциплине (модулю)

Наименования специальных помещений и помещений для самостоятельной работы	Оснащенность специальных помещений и помещений для самостоятельной работы	Перечень лицензионного программного обеспечения. Реквизиты подтверждающего документа
Специальные помещения		
Лаборатория защиты растений, эксплуатации леса и городских насаждений (Кафедра ландшафтной архитектуры и лесного дела): ул. Первомайская, 191, 2 этаж, ауд. 219	Специализированная мебель, столы, стулья на 16 посадочных мест, микроскоп биноклярный «Микромед», ноутбук Asus K52JU COREi3, ультразвуковой высотомер (4 шт.), дальномер, угломер Vertex IV/360, стенд-тренажер «Система противопожарного водоснабжения»	Свободно распространяемое (бесплатное не требующее лицензирования) программное обеспечение: 1.Операционная система на базе Linux; 2.Офисный пакет Open Office; 3.Графический пакет Gimp; 4.Векторный редактор Inkscape; Антивирусные программы: Kaspersky Endpoint Security - № лицензии 17E0160128131746407-72. Количество: 400 рабочих мест. Срок действия 1 год.
Помещения для самостоятельной работы		
Читальный зал ФГБОУ ВО «МГТУ»: ул. Первомайская, 191, 3 этаж.	Читальный зал имеет 150 посадочных мест, компьютерное оснащение с выходом в Интернет на 30 посадочных мест; оснащен специализированной мебелью (столы, стулья, шкафы, шкафы выставочные), стационарное мультимедийное оборудование, оргтехника (принтеры, сканеры, ксероксы)	Свободно распространяемое (бесплатное не требующее лицензирования) программное обеспечение: 1.Операционная система на базе Linux; 2.Офисный пакет Open Office; 3.Графический пакет Gimp; 4.Векторный редактор Inkscape; Антивирусные программы: Kaspersky Endpoint Security - № лицензии 17E0-160128-131746-407-72. Количество: 400 рабочих мест. Срок действия 1 год.

