

МИНОБРНАУКИ РОССИИ

**Федеральное государственное бюджетное образовательное учреждение
высшего образования
«Майкопский государственный технологический университет»**

Факультет _____ **Международного образования** _____

Кафедра _____ **Иностранных языков** _____



РАБОЧАЯ ПРОГРАММА

по дисциплине _____ **Б1.Б.02. Иностранный язык** _____

**по направлению
подготовки специалистов** _____ **31.05.01 Лечебное дело** _____

Квалификация (степень) выпускника Врач- лечебник _____

форма обучения _____ **очная** _____

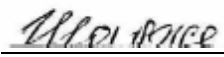
год начала подготовки _____ **2018** _____

Майкоп

Рабочая программа составлена на основе ФГОС ВО и учебного плана МГТУ по направлению 31.05.01 Лечебное дело

Составители рабочей программы:

кандидат филологических наук, доцент
(должность, ученое звание, степень)


(подпись)

Шадже З.М
(Ф.И.О.)

кандидат филологических наук, доцент
(должность, ученое звание, степень)


(подпись)

Чистобаева Л.В
(Ф.И.О.)

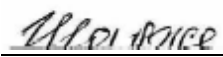
Рабочая программа утверждена на заседании кафедры

Иностранных языков

(наименование кафедры)

Заведующий кафедрой

«27» 08 2018 г.


(подпись)

Шадже З.М.
(Ф.И.О.)

Одобрено научно-методической комиссией факультета
(где осуществляется обучение)

«___» ___ 20 г.

Председатель
научно-методического
совета направления
(где осуществляется обучение)


(подпись)


И.Д. Куанова
(Ф.И.О.)

Декан факультета
(где осуществляется обучение)
«__» _____ 20__ г.


(подпись)

Х.А. Намитокв
(Ф.И.О.)

СОГЛАСОВАНО:
Начальник УМУ
«__» _____ 20__ г.


(подпись)

Г.А. Гук
(Ф.И.О.)

Зав. выпускающей кафедрой
по направлению (специальности)


(подпись)

И.Д. Куанова
(Ф.И.О.)

1. Цели и задачи учебной дисциплины.

В основе программы по дисциплине «Иностранный язык» лежат следующие положения, зафиксированные в современных документах по модернизации высшего образования:

- *Владение иностранным языком является неотъемлемой частью профессиональной подготовки в вузе.*
- *Курс иностранного языка является многоуровневым и разрабатывается в контексте непрерывного образования.*
- *Изучение иностранного языка строится на междисциплинарной интегративной основе.*
- *Обучение иностранному языку направлено на комплексное развитие коммуникативной, когнитивной, информационной, социокультурной, компетенций.*

Обучение иностранному языку в вузе носит многоцелевой характер. Основной целью курса «Иностранный язык» является овладение коммуникативной компетенцией, которая в дальнейшем позволит пользоваться иностранным языком в различных областях профессиональной деятельности, научной и практической работе, в общении с зарубежными партнерами, для самообразовательных и других целей. Эффективная коммуникация в устной и письменной форме в контексте делового и профессионального общения составляет суть, содержание и цель обучения иностранному языку в вузе.

Основная, практическая цель: развитие общей, коммуникативной компетенции студентов; формирование умений и навыков опосредованного письменного (чтение и письмо) и непосредственного устного (говорение, аудирование) иноязычного общения.

Образовательная цель: гуманизация и гуманитаризация образования, т.е. расширение кругозора обучаемых, повышение уровня культуры и образования, а также культуры мышления, общения и речи.

Развивающая цель: развитие психических функций (внимание, память, логическое мышление); формирование личностной активности обучаемых; развитие способности к самореализации.

Воспитательная цель: формирование уважительного отношения к духовным ценностям других стран и народов, а также совершенствование нравственных качеств личности обучаемого.

Коммуникация на иностранном языке имеет многоаспектный характер и может рассматриваться в ракурсе лингвистики, психолингвистики, и страноведения. В соответствии с этим **задачи дисциплины** можно определить как формирование у обучаемого следующих **компонентов иноязычной коммуникативной компетенции:**

- **лингвистический** – корректировка, унификация и развитие системы базовых языковых знаний в области фонетики, грамматики и лексики иностранного (английского) языка; развитие речевых умений и навыков во всех видах речевой деятельности (чтение, говорение, аудирование, письмо);

- **прагматический** - дискурсивная компетенция (знание правил построения высказываний, их объединение в текст); функциональная компетенция (способность использовать высказывание для выполнения различных коммуникативных функций); структурная компетенция (способность последовательно строить высказывание в соответствии со схемами взаимодействия);

- **социолингвистический** - способность осуществлять выбор языковых форм, использовать и преобразовывать их в соответствии с рядом экстралингвистических факторов (конкретных индивидов, употребляющих определенные лингвистические единицы в конкретных ситуациях);

- **социокультурный** – система знаний, умений и навыков для успешной социализации, понимание специфики межкультурного общения на основе лингвострановедческих знаний.

2. Место дисциплины в структуре ОП по направлению подготовки.

Дисциплина «Иностранный язык» входит в перечень курсов Б1.Б. базовой части цикла ОП.

«Иностранный язык» как учебную дисциплину отличают **межпредметность** и **многоаспектность** - характеристики, которые позволяют и делают необходимой интеграцию иностранного языка в программу подготовки «Лечебное дело».

Дисциплина ориентирована на формирование профессионально значимых знаний, умений и навыков, обеспечивающих достижение уровня языковой компетенции, необходимого и достаточного для реализации целей научной и профессиональной коммуникации. Преподавание языка осуществляется во взаимосвязи со специальными дисциплинами, прежде всего в аспекте терминологии, языковых конструкций, характерных для профессионально-делового общения.

Для изучения дисциплины «Иностранный язык» обучаемый должен обладать уровнем подготовки по иностранному языку в диапазоне между пороговым уровнем В1 и В2 пороговым продвинутым уровнем, в соответствии с Общеввропейской системой уровней владения иностранным языком (**Common European Framework of Reference – CEFR**).

3. Перечень планируемых результатов обучения по дисциплине (модулю), соотнесенных с планируемыми результатами освоения образовательной программы.

Совокупный ожидаемый результат образования по завершении освоения ОП ВО

Выпускник, освоивший программу специалитета, должен обладать следующими *общекультурными компетенциями (ОК)*:

Способностью анализировать основные этапы и закономерности исторического развития общества для формирования гражданской позиции (ОК-3);

Знать: закономерности и особенности социально-исторического развития различных культур в лингво-страноведческом контексте;

Уметь: анализировать особенности различных культур в лингво-страноведческом контексте.

Владеть: навыками анализа основных этапов и закономерностей исторического развития общества для формирования гражданской позиции.

Готовностью работать в коллективе, толерантно воспринимать социальные, этнические, конфессиональные и культурные различия (ОК-8).

Знать: особенности работы в поликультурном коллективе;

Уметь: понимать и воспринимать межкультурные различия в коллективе;

Владеть: навыками общения в глобальном мире культурного многообразия.

4. Объем дисциплины и виды учебной работы

4.1 Объем дисциплины и виды учебной работы для ОФО

Общая трудоемкость дисциплины составляет 3 зачетных единицы (108 часов).

Вид учебной работы	Всего	Семестры	
--------------------	-------	----------	--

	часов	1	2	3
Контактные часы (всего)	72,35/ 2,009	34 /0,94	38,35/ 1,06	
В том числе:				
Лекции (Л)				
Практические занятия (ПЗ)	72/2	34/0,9	38/1,05	
Семинары (С)				
Лабораторные работы (ЛР)				
Контактная работа в период аттестации (КРАТ)			0,35/ 0,009	
Самостоятельная работа под руководством преподавателя (СРП)				
Самостоятельная работа (СР) (всего)	9/0,25	2/0,05	7/0,19	
В том числе:				
Расчетно-графические работы				
Реферат				
<i>Другие виды СР (если предусматриваются, приводится перечень видов СР)</i>				
<i>1. Выполнение переводов</i>	5/0,13	1/0,02	4/0,11	
<i>2. Подготовка устного сообщения по теме</i>	4/0,11	1/0,02	3/0,08	
Курсовой проект (работа)				
Контроль (всего)	26,65/ 0,74		26,65/ 0,74	
Форма промежуточной аттестации:			экзамен	
Общая трудоемкость (часы/ з.е.)	108/3	36/1	72/2	

4.2. Объем дисциплины и виды учебной работы по заочной форме обучения.
Заочная форма обучения не предусмотрена.

5. Структура и содержание дисциплины

5.1. Структура дисциплины для очной формы обучения

№ п/п	Раздел дисциплины	Неделя семестра	Виды учебной работы, включая самостоятельную работу и трудоемкость (в часах)						Формы текущего контроля успеваемости (по неделям семестра) Форма промежуточной аттестации (по семестрам)
			Л	С/ПЗ	КРАТ	СРП	Контроль	СР	
1 семестр									
1.	Body parts. The skeleton.	1-3		6					Лексико-грамматический

									тест
2.	The muscles.	4-6		6					Лексико-грамматический тест
3.	The cardiovascular system.	7-9		6					Перевод профессионального текста
4.	The respiratory system.	10-11		6					Лексико-грамматический тест
5.	The digestive system.	12,13		6					Устное высказывание
6.	The urinary system.	14-17		4				2	Перевод профессионального текста
	Промежуточная аттестация								
	ИТОГО:			34				2	

№ п/п	Раздел дисциплины	Неделя семестра	Виды учебной работы, включая самостоятельную работу и трудоемкость (в часах)						Формы текущего контроля успеваемости (по неделям семестра) Форма промежуточной аттестации (по семестрам)
			Л	С/ПЗ	КРАТ	СРП	Контроль	СР	
2 семестр									
1.	Traumatic injuries.	1-4		6				1	Лексико-грамматический тест
2.	Blood circulation.	5-8		6				1	Лексико-грамматический тест
3.	Respiration.	9-12		6				1	Перевод профессионального текста
4.	Digestion.	13-16		6				1	Лексико-грамматический тест
5.	The nervous system.	17-21		6				1	Устное высказывание
6.	Diseases and illnesses	22-25		8				2	Перевод профессионального

									ого текста
	Промежуточная аттестация								экзамен
	ИТОГО:			38	0,35		26,65	7	

5.2. Структура дисциплины для заочной формы обучения.
Заочная форма обучения не предусмотрена.

5.3. Содержание разделов дисциплины «Иностранный язык», образовательные технологии
Лекционный курс
Лекционный курс учебным планом не предусмотрен.

5.4. Практические и семинарские занятия, их наименование, содержание и объем в часах.

№ п/п	№ раздела дисциплины	Наименование семинарских занятий	Объем в часах / трудоемкость в з.е.	
			ОФО	ЗФО
1 семестр				
1.	Body parts. The skeleton.	Коммуникативная задача: научить обучающихся говорить в пределах изучаемой тематики (монологическая речь). Грамматика: вводно-коррективный курс. Parts of speech. Word order. Types of questions. Present and Past Tenses (Active Voice). Конструкция there is (are) was (were). Спряжение глаголов to be и to have. Чтение: тематический текст (просмотровое чтение с извлечением заданной информации).	6/0,16	
2.	The muscles.	Коммуникативная задача: научить обучающихся говорить в пределах изучаемой тематики (монологическая и диалогическая речь). Кейс задача. Тематические диалоги. Сообщение по теме. Слова и выражения по теме занятия. Грамматика: Времена группы Continuous (Active Voice). Модальные глаголы can, may/must. Функции и перевод слова that(those). Чтение: тематический текст, изучающее чтение. Аудирование: понимание основного содержания текстов монологического и диалогического характера в рамках изучаемой темы. Письмо: сообщение по теме.	6/0,16	
3.	The cardiovascular system.	Коммуникативная задача: научить обучающихся говорить в пределах изучаемой	6/0,16	

		<p>тематики (монологическая речь). Сообщение по теме. Слова и выражения по теме занятия. Грамматика: Времена группы Perfect (Active Voice). Степени сравнения прилагательных. Функции и перевод слов because, because of. Чтение: тематический текст (чтение с акцентом на понимании структурно-смысловых связей). Аудирование: понимание основного содержания текстов монологического характера в рамках изучаемой темы. Письмо: сообщение по теме.</p>		
4.	The respiratory system.	<p>Коммуникативная задача: научить обучаемых говорить в пределах изучаемой тематики (монологическая и диалогическая речь). Кейс задача. Тематические диалоги. Сообщение по теме. Речевой этикет. Чтение: тематический текст. Грамматика: Времена группы Indifinite, Continuos, Perfect (Passive Voice). Функции и перевод слова one(ones). Существительные в функции определения. Чтение: тематический текст (чтение с акцентом на понимании структурно-смысловых связей). Аудирование: понимание основного содержания текстов монологического и диалогического характера в рамках изучаемой темы. Письмо: подготовка и написание доклада.</p>	6/0,16	
5.	The digestive system.	<p>Коммуникативная задача: научить обучаемых говорить в пределах изучаемой тематики (монологическая речь). Сообщение по теме. Слова и выражения по теме занятия. Грамматика: неопределенные местоимения some, any, no. Дополнительные, определительные и обстоятельственные придаточные предложения. Функции и перевод местоимения it. Чтение: тематический текст (изучающее чтение с полным и точным пониманием детальной информации). Аудирование: понимание основного содержания текстов монологического и</p>	6/0,16	

		характера в рамках изучаемой темы. Письмо: сообщение по теме.		
6.	The urinary system.	Коммуникативная задача: научить обучаемых говорить в пределах изучаемой тематики (монологическая и диалогическая речь). Тематические диалоги. Сообщение по теме. Речевой этикет. Грамматика: эквиваленты модальных глаголов. Употребление глагола в настоящем времени в значении будущего. Функции и перевод слов since, as. Чтение: тематический текст (изучающее чтение с полным и точным пониманием детальной информации). Аудирование: понимание основного содержания звучащих текстов монологического и диалогического характера в рамках изучаемой темы. Письмо: сообщение по теме.	4/0,1	
	Итого		34/0,9	

№ п/п	№ раздела дисциплины	Наименование семинарских занятий	Объем в часах / трудоемкость в з.е.	
			ОФО	ЗФО
		2 семестр		

1.	Traumatic injuries.	Коммуникативная задача: научить обучаемых говорить в пределах изучаемой тематики (монологическая и диалогическая речь). Тематические диалоги. Сообщение по теме. Слова и выражения по теме занятия. Грамматика: Conditionals- zero, first, second, mixed. Чтение: тематический текст (изучающее чтение с полным и точным пониманием детальной информации). Аудирование: понимание основного содержания текстов монологического и диалогического характера в рамках изучаемой темы. Письмо: Написание эссе.	6/0,16	
2.	Blood circulation.	Коммуникативная задача: научить обучаемых говорить в пределах изучаемой тематики (монологическая и диалогическая речь). Кейс задача. Тематические диалоги. Сообщение по теме. Слова и выражения по теме занятия.	6/0,16	

		<p>Грамматика: Причастия I,II в функции определения. Функции и перевод сов after,before. Согласование времен.</p> <p>Чтение: тематический текст (изучающее чтение с полным и точным пониманием детальной информации).</p> <p>Аудирование: понимание основного содержания несложных звучащих текстов монологического и диалогического характера в рамках изучаемой темы.</p> <p>Письмо: написание эссе.</p>		
3.	Respiration.	<p>Коммуникативная задача: научить обучаемых говорить в пределах изучаемой тематики (монологическая и диалогическая речь). Тематические диалоги. Сообщение по теме. Речевой этикет.</p> <p>Грамматика: Особенности перевода пассивных конструкций в медицинских текстах. Причастия I,II в функции обстоятельства. Независимый причастный оборот. Функции и перевод слов both,both...and.</p> <p>Чтение: тематический текст (изучающее чтение с полным и точным пониманием детальной информации).</p> <p>Аудирование: понимание основного содержания звучащих текстов монологического и диалогического характера в рамках изучаемой темы.</p> <p>Письмо: сообщение по теме.</p>	6/0,16	
4.	Digestion.	<p>Коммуникативная задача: научить обучаемых говорить в пределах изучаемой тематики (монологическая и диалогическая речь). Кейс задача. Тематические диалоги. Сообщение по теме. Слова и выражения по теме занятия.</p> <p>Грамматика: Инфинитив в функции подлежащего и обстоятельства. Сравнительная конструкция the...the. Функции и перевод слов due,due to.</p> <p>Чтение: тематический текст (изучающее чтение с полным и точным пониманием детальной информации).</p> <p>Аудирование: понимание основного содержания текстов монологического и диалогического характера в рамках изучаемой темы.</p> <p>Письмо: подготовка и написание доклада.</p>	6/0,16	

5.	The nervous system.	<p>Коммуникативная задача: научить обучаемых говорить в пределах изучаемой тематики (монологическая и диалогическая речь). Тематические диалоги. Сообщение по теме. Слова и выражения по теме занятия.</p> <p>Грамматика: Бессоюзные придаточные предложения. Герундий, ing-формы в различных функциях.</p> <p>Чтение: тематический текст (изучающее чтение с полным и точным пониманием детальной информации).</p> <p>Аудирование: понимание основного содержания звучащих текстов монологического и диалогического характера в рамках изучаемой темы.</p> <p>Письмо: сообщение по теме.</p>	6/0,16	
6.	Diseases and illnesses.	<p>Коммуникативная задача: научить обучаемых говорить в пределах изучаемой тематики (монологическая и диалогическая речь). Кейс задача. Тематические диалоги. Сообщение по теме. Слова и выражения по теме занятия.</p> <p>Грамматика: Сложное дополнение. Повторение.</p> <p>Аудирование: понимание основного содержания несложных звучащих текстов монологического и диалогического характера в рамках изучаемой темы.</p> <p>Чтение: тематический текст (изучающее чтение с полным и точным пониманием детальной информации).</p> <p>Письмо: сообщение по теме.</p>	8/0,22	
	Итого		38/1,05	

5.5. Лабораторные занятия, их наименование и объем в часах

Лабораторные занятия учебным планом не предусмотрены

5.6. Примерная тематика курсовых проектов (работ)

Курсовой проект (работа) учебным планом не предусмотрены.

5.7. Самостоятельная работа студентов

Содержание и объем самостоятельной работы студентов

№ п/п	Разделы и темы рабочей программы самостоятельного изучения	Перечень домашних заданий и других вопросов для самостоятельного изучения	Сроки выполнения	Объем в часах / трудоемкость в з.е.	
				ОФО	ЗФО
1 семестр					
1.	Body parts. The skeleton.	1. Проработка учебного материала, изученного	1-3		

		на занятиях. 2. 3. Подготовка устного высказывания на указанную тему. 4. Написание сообщения.			
2.	The muscles.	Разработка учебного проекта (в том числе с использованием информационных технологий) с последующим участием в устной презентации.	4-6		
3.	The cardiovascular system.	1. Проработка учебного материала, изученного на занятиях. 2. Заучивание новых лексических единиц. 3. Подготовка устного высказывания на указанную тему. 4. Написание эссе (по заданию)	7-9		
4.	The respiratory system.	Домашняя контрольная работа. Лексико-грамматическое тестирование.	10-11		
5.	The digestive system.	1. Проработка учебного материала, изученного на занятиях. 2. Заучивание новых лексических единиц. 3. Подготовка устного высказывания на указанную тему. 4. Написание эссе (по заданию)	12-13		
6.	The urinary system.	Поисковое чтение, аудиторное представление дополнительного материала в виде доклада.	14-17	2//0,05	
	ИТОГО:			2/0,05	

№ п/п	Разделы и темы рабочей программы самостоятельного изучения	Перечень домашних заданий и других вопросов для самостоятельного	Сроки выполнения	Объем в часах / трудоемкость в з.е.	
				ОФО	ЗФО

		изучения			
2 семестр					
1.	Traumatic injuries.	1.Проработка учебного материала, изученного на занятиях. 2. Заучивание новых лексических единиц. 3. Подготовка устного высказывания на указанную тему. 4. Написание сообщения (по заданию).	1-4	1/0,02	
2.	Blood circulation.	1.Проработка учебного материала, изученного на занятиях. 2. Заучивание новых лексических единиц. 3. Подготовка устного высказывания на указанную тему. 4. Написание эссе (по заданию).	5-8	1/0,02	
3.	Respiration.	Домашняя контрольная работа. Подготовка презентации (по заданию).	9-12	1/0,02	
4.	Digestion.	1.Проработка учебного материала, изученного на занятиях. 2. Заучивание новых лексических единиц. 3. Подготовка устного высказывания на указанную тему. 4. Написание сообщения (по заданию).	13-16	1/0,02	
5.	The nervous system.	Поисковое чтение, аудиторное представление дополнительного материала в виде доклада.	17-21	1/0,02	
6.	Diseases and illnesses.	Домашняя самостоятельная работа. Лексико-грамматическое тестирование.	22-25	2/0,05	
	ИТОГО:			7/0,19	

6. Перечень учебно-методического обеспечения для самостоятельной работы обучающихся по дисциплине (модулю).

6.1 Методические указания (собственные разработки)

1. English for Medical Professionals. Р. 1 [Электронный ресурс]: coursebook / [Compilers: L.V. Chistobaeva, Z.M. Shadzhe]. - Майкоп: O.G. Magarin, 2018. - 240 с. -

<http://lib.mkgtu.ru:8002/libdata.php?id=2100047770>

2. English for Medical Students: Introduction = Учебное пособие по английскому языку для медиков: вводная часть. Ч. 1 [Электронный ресурс] / [сост.: В.М. Беренкова, З.М. Шадже]. - Майкоп: Магарин О.Г., 2017. - 140 с. – Режим

доступа: <http://lib.mkgtu.ru:8002/libdata.php?id=2100032770>

3. English for Medical Students: Intermediate = Учебное пособие по английскому языку для медиков: базовая часть. Ч. 2 [Электронный ресурс] / [сост.: В.М. Беренкова, З.М. Шадже]. - Майкоп: Магарин О.Г., 2017. - 143 с. – Режим доступа:

<http://lib.mkgtu.ru:8002/libdata.php?id=2100032769>

6.2 Литература для самостоятельной работы

1. Марковина, И.Ю. Английский язык [Электронный ресурс]: учебник / И.Ю. Марковина, З.К. Максимова, М.В. Вайнштейн; под общ. ред. И.Ю. Марковиной. – М.: ГЭОТАР-Медиа, 2016. - 368 с. - ЭБС «Консультант студента» - Режим

доступа: <http://www.studentlibrary.ru/book/ISBN9785970435762.html>

2. English for Medical Students: Advanced = Учебное пособие по английскому языку для медиков: углубленный курс. Ч. 3 [Электронный ресурс] / [сост.: В.М. Беренкова, З.М. Шадже]. - Майкоп: Магарин О.Г., 2017. - 119 с. – Режим

доступа: <http://lib.mkgtu.ru:8002/libdata.php?id=2100032768>

7. Фонд оценочных средств для проведения промежуточной аттестации обучающихся по дисциплине (модулю)

7.1. Перечень компетенций с указанием этапов их формирования в процессе освоения образовательной программы.

Этапы формирования компетенции (номер семестр согласно учебному плану)	Наименование учебных дисциплин, формирующих компетенции в процессе освоения образовательной программы
Способностью анализировать основные этапы и закономерности исторического развития общества для формирования гражданской позиции (ОК-3)	
1,2	Иностранный язык
3	История медицины
6	Правоведение
1	Основы психосоматики
С	Подготовка к сдаче и сдача государственного экзамена
Готовностью работать в коллективе, толерантно воспринимать социальные, этнические, конфессиональные и культурные различия (ОК-8).	
1,2	Иностранный язык
4	Биоэтика
9,А	Психиатрия, медицинская психология
9	Психиатрия

1	Основы психосоматики
А	Медицинская психология
1	Психология и педагогика
С	Медицина катастроф
3	История и культура адыгов
3	Демография
1	Практика по получению первичных профессиональных умений и навыков, в том числе первичных умений и навыков научно-исследовательской деятельности (Уход за больными терапевтического и хирургического профиля)
2	Практика по получению профессиональных умений и опыта профессиональной деятельности (Помощник младшего медицинского персонала)
4	Практика по получению профессиональных умений и опыта профессиональной деятельности (Помощник палатной медицинской сестры)
6	Практика по получению профессиональных умений и опыта профессиональной деятельности (Помощник процедурной медсестры)
8	Клиническая практика (Помощник врача)
А	Клиническая практика (Помощник врача амбулаторно-профилактического учреждения)
С	Подготовка к сдаче и сдача государственного экзамена

7.2. Описание показателей и критериев оценивания компетенций на различных этапах их формирования, описание шкалы оценивания

Планируемые результаты освоения компетенции	Критерии оценивания результатов обучения				Наименование оценочного средства
	неудовлетворительно	удовлетворительно	хорошо	отлично	
<i>ОК-3 Способностью анализировать основные этапы и закономерности исторического развития общества для формирования гражданской позиции</i>					
<i>Знать:</i> закономерности и особенности социально-исторического развития различных культур в лингво-страноведческом контексте;	Фрагментарные знания	Неполные знания	Сформированные, но содержащие отдельные пробелы знания	Сформированные систематические знания	кейс-задания, контрольная работа, тесты, письменный опрос
<i>Уметь:</i> анализировать особенности различных культур в лингво-страноведческом контексте.	Частичные умения	Неполные умения	Учения полные, допускаются небольшие ошибки	Сформированные умения	
<i>Владеть:</i> навыками анализа основных этапов и закономерностей исторического развития общества для формирования гражданской позиции.	Частичное владение навыками	Несистематическое применение навыков	В систематическом применении навыков допускаются пробелы	Успешное и систематическое применение навыков	
Планируемые результаты освоения компетенции	Критерии оценивания результатов обучения				Наименование оценочного средства
	неудовлетворительно	удовлетворительно	хорошо	отлично	
<i>ОК-8 Готовностью работать в коллективе, толерантно воспринимать социальные, этнические, конфессиональные и культурные различия.</i>					
<i>Знать:</i> особенности работы в поликультурном коллективе;	Фрагментарные знания	Неполные знания	Сформированные, но содержащие отдельные пробелы знания	Сформированные систематические знания	кейс-задания, контрольная работа, тесты, письменный опрос
<i>Уметь:</i> понимать и воспринимать межкультурные различия в коллективе;	Частичные умения	Неполные умения	Учения полные, допускаются небольшие ошибки	Сформированные умения	
<i>Владеть:</i> навыками общения в глобальном мире культурного многообразия.	Частичное владение навыками	Несистематическое применение навыков	В систематическом применении навыков допускаются	Успешное и систематическое применение навыков	

			пробелы		
--	--	--	---------	--	--

7.3 Типовые контрольные задания и иные материалы, необходимые для оценки знаний, умений, навыков и (или) опыта деятельности, характеризующих этапы формирования компетенций в процессе освоения образовательной программы

Test 1

1. Translate into Russian.

Medical practitioners

In Britain, doctors, also known as medical practitioners, must be qualified: have a university degree in medicine. They must also be registered-included in the General Medical Council's list, or register-in order to practise. A doctor who treats patients, as opposed to one who only does research, is called clinician. A doctor who provides primary care for patients is known as general practitioner (GP), or family doctor. GP's usually work in a group practice. Larger group practices work in a building called a health centre.

Specialties

Specialist doctors, for example, paediatricians, generally work in hospitals. However, those who work outside the NHS(National Health System),providing private health care,may have consulting rooms outside a hospital. The two main branches of medicine are surgery and internal medicine, and the doctors who practice these branches are called surgeons and physicians.

A cardiologist specializes in diseases of the heart and circulation, or cardiology. A geriatrician is a specialist in diseases of elderly patients, or geriatrics. An anaesthetist specialises in anaesthetics. Other specialties include allergists, dermatologists, gastroenterologists, gynaecologists (gynecologists), internists, obstetricians, ophthalmologists, osteopaths, paediatricians , podiatrists psychiatrists, urologists etc.

Choosing a specialty

Vivian Mathews has just graduated from medical school and is talking about her future.

I haven't decided what to specialize in yet. I need more experience before I decide, but I'm quite attracted to the idea of paediatrics because I like working with children. I'd certainly prefer to work with children than, say, elderly patients-so I don't fancy geriatrics. I was never interested in detailed anatomy, so the surgical specialties like neurosurgery don't really appeal. You have to be good with your hands, which I don't is a problem for me-I've assisted at the operations several times, and I've even done some minor ops by myself-but surgeons have to be able to do the same thing again and again without getting bored. I don't think that would be a problem for me, but they need to make decisions fast and I'm not too good at that. I like to have time to think, which means surgery's probably not right for me.

1. Write sentences to describe the work of the specialist in each branch of medicine.

1.dermatology *A dermatologist specializes in diseases of the skin.*

2.rheumatology

3.traumatology

4.paediatrics

5. obstetrics

2. Complete the table with the words from the text and their related forms.

specialise		
practise		
consult		
assist		
graduate		
qualify	x	

3. Fill in prepositions that can be used to make word combinations with the words below. Then use the correct forms to complete the sentences.

good

interested

specialise

work

1. A pathologist _____ diagnosing disease through examining cells and tissue.
2. A paediatrician must enjoy _____ children.
3. An oncologist is _____ the diagnosis and treatment cancer.
4. A psychiatrist must be _____ counseling.
5. A neurosurgeon must be _____ her hands.

4. Make word combinations using a words from each column. Two words can be used twice.

1. consulting
2. general
3. group
4. health
5. internal
6. surgical

- a) centre
- b) practice
- c) specialties
- d) medicine
- e) practitioner
- f) room

5. Give a 3 min talk about medical practitioners.

Test 2

1. Read and translate the text.

The skeletal system

The skeletal system includes all of the bones and joints in the body. Each bone is a complex living organ that is made up of many cells, protein fibers, and minerals. The skeleton acts as a scaffold by providing support and protection for the soft tissues that make up the rest of the body. The skeletal system also provides attachment points for muscles to allow movements at the joints. New blood cells are produced by the red bone marrow inside of our bones. Bones act as the body's warehouse for calcium, iron, and energy in the form of fat. Finally, the skeleton grows throughout childhood and provides a framework for the rest of the body to grow along with it. The skeletal system in an adult body is made up of 206 individual bones.

Skull

The skull is composed of 22 bones that are fused together except for the mandible. These 21 fused bones are separate in children to allow the skull and brain to grow, but fuse to give added strength and protection as an adult. The mandible remains as a movable jaw bone and forms the only movable joint in the skull with the temporal bone.

The bones of the superior portion of the skull are known as the cranium and protect the brain from damage. The bones of the inferior and anterior portion of the skull are known as facial bones and support the eyes, nose, and mouth.

Ribs and Sternum

The sternum, or breastbone, is a thin, knife-shaped bone located along the midline of the anterior side of the thoracic region of the skeleton. The sternum connects to the ribs by thin bands of cartilage called the costal cartilage.

There are 12 pairs of ribs that together with the sternum form the ribcage of the thoracic region.

Upper Limb

The humerus is the bone of the upper arm. It forms the ball and socket joint of the shoulder with the scapula and forms the elbow joint with the lower arm bones. The radius and ulna are the two bones of the forearm. The ulna is on the medial side of the forearm and forms a hinge joint with the humerus at the elbow. The radius allows the forearm and hand to turn over at the wrist joint.

The lower arm bones form the wrist joint with the carpals, a group of eight small bones that give added flexibility to the wrist. The carpals are connected to the five metacarpals that form the bones of the hand and connect to each of the fingers. Each finger has three bones known as phalanges, except for the thumb, which only has two phalanges.

Lower Limb

The femur is the largest bone in the body and the only bone of the thigh region. The femur forms the ball and socket hip joint with the hip bone and forms the knee joint with the tibia and patella. Commonly called the kneecap, the patella is special because it is one of the few bones that are not present at birth. The patella forms in early childhood to support the knee for walking and crawling. The tibia and fibula are the bones of the lower leg. The tibia is much larger than the fibula and bears almost all of the body's weight. The fibula is mainly a muscle attachment point and is used to help maintain balance. The tibia and fibula form the ankle joint with the talus, one of the seven tarsal bones in the foot.

2. Answer the questions.

1. What does the skeletal system include?
2. What are bones made up of?
3. What are the main functions of the skeletal system? Describe each function in brief.
4. How many bones are there in an adult, in a newborn baby?
5. How many bones is the skull composed of?
6. Is there any movable bone in the skull?
7. Why are skull bones (except for one) fused together? Why are they separate in children?
8. What are the bones of the superior portion of the skull known as? What do they protect?
9. What are the bones of the inferior and anterior portion of the skull known as? What is their function?
10. What does the sternum look like?
11. What does the sternum connect to the ribs by?
12. What is the ribcage formed by?
13. What do you know about the upper limb?
14. What do you know about the lower limb?

3. Write the plural forms of the nouns below.

Bone, skeleton, body, pair, backbone, naturalist, animal, class, column, framework, head, trunk, limb, skull, brain, jaw, rib, breastbone, cage, chest, heart, lung, collarbone, extremity, shoulderblade, shoulder, elbow, arm, wrist, hand, palm, thumb, finger.

4. Write the regular and irregular verbs in 2 columns. Give their 4 forms. Translate the first form into Russian.

Form, be, divide, have, call, include, make, join, consist, bind, separate.

5. Translate into Russian, (Participles I and II).

the form of the skull **depending** upon the form of the bones;

the bones **forming** the framework of the body;

the hand and wrist **consisting** of twenty-seven bones

higher animals **having** a backbone

the bones of the head **including** the skull and the lower jaw

the shoulder **consisting** of two bones

animals **divided** into two classes

animals **called** vertebrate

Chemistry and other sciences **studied** at university

the English language **spoken** in many countries worldwide

6. Give a 3 min talk about the human skeletal system.

Test 3

1. Read and translate the text.

The cardiovascular system

The cardiovascular system consists of the heart, blood vessels, and the approximately 5 liters of blood that the blood vessels transport. Responsible for transporting oxygen, nutrients, hormones, and cellular waste products throughout the body, the cardiovascular system is powered by the body's hardest-working organ — the heart, which is only about the size of a closed fist. Even at rest, the average heart easily pumps over 5 liters of blood throughout the body every minute.

During the life blood flows continually along the blood vessels carrying oxygen to the tissues of the body, giving every cell the substances necessary for its life and receiving back from it the products of its activity or waste. The blood passes three different circuits: the gastrointestinal hepatic circuit, the small pulmonary circuit and the large or systemic circuit. The heart regulates the rate at which the blood circulates and gives direction to the blood flow. The blood flows along two systems of vessels: arterial consisting of the aorta, arteries, and arterioles and venous, consisting of the venules, veins and venae cavae: inferior and superior. The capillary network is inserted between the arterial and venous systems in their turn consisting of the arterial and venous parts. We speak of venous blood and of arterial blood. Venous blood carries carbon dioxide. Arterial blood carries oxygen and chemical constituents necessary to the life of cells.

The venous blood reaches the heart via the two veins, venae cavae. From there the blood enters the right ventricle. The contractions of this chamber push the venous blood into the pulmonary artery and it flows through the vascular system to the lungs. There, in the capillaries, the blood gives off carbon dioxide and takes in oxygen. Via the four pulmonary veins, the blood finally reaches the left auricle of the heart. We call this circuit the small or pulmonary circuit.

The blood from the left auricle enters the left ventricle and then the big artery, the aorta, leads off from the heart. From there the arterial blood streams to all the peripheral parts of the body, to all the inner organs. It streams through smaller and smaller arteries and arterioles into a capillary network. The arterial part of the capillaries goes over into a venous part and from there the blood streams through venules and veins into the two big veins, venae cavae. We call the peripheral circulation and the circulation of the inner organs with the exception of the gastrointestinal tract, the pancreas and the spleen, the large systemic circuit. The arterial blood reaches the gastro-intestinal tract, pancreas and spleen from the venous part of the capillaries, venules, veins and portal veins. The arterial blood comes to the liver from the aorta via the liver artery, the hepatic artery. We call this system gastro-intestinal hepatic circuit.

2. Find the English equivalents.

Кровеносные сосуды, венозная кровь, артериальная кровь, верхняя полая вена, нижняя полая вена, капиллярная сеть, легочный круг кровообращения, большой системный круг кровообращения, артериальная система сосудов, венозная система сосудов, кровяное русло, химические элементы, необходимые для жизни клеток, предсердие, желудочек, камера, сосудистая система, периферические части тела, артериальная часть капилляров, венозная часть капилляров, желудочно-кишечный тракт.

3. Answer the questions.

1. What does the blood flow along during the life?
2. What does the blood carry to the tissues?
3. When does the blood receive back from every cell the products of its activity?
4. What circuits does the blood pass?
5. What regulates the rate of blood circulation?
6. What systems of vessels does the blood flow along?
7. Where is the capillary network inserted?

8. What blood carries oxygen to cells?
9. What is venous blood?
10. Where does the contraction of the right ventricle push the venous blood?
11. Where does the systemic circuit begin?
12. What system is called a gastro-intestinal circuit?

4. Match the terms to their definitions.

1. circulatory system

/ˌsɜː.kjəˈleɪ.tər.i/

/ˈsɜː.kjə.lə.tɔːr.i/

2. tricuspid valve /traɪˈkʌs.pɪd ˌvælv/

3. vena cava /ˌviː.nə ˈkeɪ.və/

4. artery /ˈɑː.tər.i/

5. mitral valve /ˈmaɪ.trəl ˌvælv/

6. aorta /eɪˈɔː.tə/

7. atrium /ˈeɪ.tri.əm/

8. pulmonary valve

9. aortic valve disease

10. ventricle /ˈven.trɪ.kəl/

11. interventricular /ˌɪn.tə.venˈtrɪk.jə.lər/

12. septum /ˈsep.təm/

13. venule /ˈviːnjuːl/

14. blood

15. vein

16. capillary /kəˈpɪl.ər.i/

a. a very thin tube, especially one of the smaller tubes that carry blood around the body

b. the main artery (= thick tube carrying blood from the heart) that takes blood to the other parts of the body

c. one of the thick tubes that carry blood from the heart to other parts of the body.

d. one of the two spaces in the top part of the heart that receive blood from the veins and push it down into the ventricles (= lower spaces)

e. a tube that carries blood to the heart from the other parts of the body

f. the valve (= a structure that opens and closes) in the heart that stops blood from returning into the left atrium (= upper space) from the left ventricle (= lower space)

g. the valve having a semilunar shape that lies between the right ventricle and the pulmonary artery and has three cusps

h. either of two small, hollow spaces, one in each side of the heart, that force blood into the tubes leading from the heart to the other parts of the body

i. between the ventricles (= hollow spaces in the heart that pump blood)

j. a thin part dividing tissues or spaces in an organ such as the nose or heart

k. a very small vein

l. a condition in which the valve between the heart and the aorta (= the body's largest artery) does not work properly

m. the red liquid that is sent around the body by the heart, and carries oxygen and important substances to organs and tissue, and removes waste products

n. the valve (= the structure that opens and closes) in the heart that stops blood from returning into the right atrium (= upper space) from the right ventricle (= lower space)

o. one of the two very large veins through which blood returns to the heart, one from the upper body and head and one from all of the body below the chest

p. a tube that carries liquids such as blood through the body

- 17.vessel
q.a very small artery that often joins onto a capillary
- 18.arteriole /ɑ: 'trə.ri.əʊl/
r.the system that moves blood through the body and that includes the heart, arteries, and veins

5.Give a 3 min talk about the human cardiovascular system.

Тематика эссе

- 1.Coronary heart disease.
- 2.Respiratory infections.
- 3.Peptic Ulcer.
- 4.Kidney diseases.
- 5.Medical education in the USA.
6. Health care in the USA.
7. Medical education in the UK.
8. Health care in the UK.
- 9.Diseases of the excretory organs.
- 10.Osteomyelitis.Fracturs.

Тематика докладов

- 1.Arthroplasty.
- 2.Sports injuries.
3. Emergency room triage.
4. Surgery and its subspecialties.
5. Advances in surgery in the last 15 years.
- 6.Plastic surgery.
7. Cardiosurgery.
- 8.Congenital heart disease.

Текущий контроль осуществляется в течение семестра на аудиторных групповых занятиях под руководством преподавателя в виде устных и письменных опросов (фронтального, индивидуального, комбинированного), наблюдений, собеседования, тестирования, контрольных работ, проверки самостоятельной работы (помогает принять оперативные решения по коррекции программы освоения учебного материала).

Содержание зачета

1 семестр

Контрольные вопросы и задания для проведения промежуточной аттестации. Примерный перечень вопросов к зачету по дисциплине

1. Прочитать оригинальный текст профессиональной тематики и выполнить его перевод без словаря (1500 печатных знаков).
- 2.Прочитать без словаря и пересказать на английском языке оригинальный текст профессиональной тематики (1200 печатных знаков).
- 3.Устно изложить любую пройденную тему профессиональной тематики (указанную в задании)

Время выполнения задания – 60 минут.

List of topics

Body parts. The skeleton.
The muscles.

The cardiovascular system.
 The respiratory system.
 The digestive system.
 The urinary system.

Содержание экзамена

2 семестр

Контрольные вопросы и задания для проведения промежуточной аттестации. Примерный перечень вопросов к экзамену по дисциплине

1. Прочитать оригинальный текст профессионально-деловой тематики и выполнить его перевод без словаря (1500 печатных знаков). Ответить на вопросы по тексту.
 2. Прочитать без словаря и пересказать на английском языке оригинальный текст профессионально-деловой тематики (1200 печатных знаков). Ответить на вопросы по тексту.
 3. Устно изложить любую пройденную тему профессиональной тематики (выбор по билетам)
- Время выполнения задания – 60 минут.

List of topics

Traumatic injuries.
 Blood circulation.
 Respiration.
 Digestion.
 The nervous system.
 Diseases and illnesses.
 Coronary heart disease.
 Respiratory infections.

7.4. Методические материалы, определяющие процедуры оценивания знаний, умений и навыков, и опыта деятельности, характеризующих этапы формирования компетенций

Критерии оценки сформированности навыков и умений говорения

Монологическая форма

Оценка	Характеристика ответа обучающегося
отлично	Монологическое высказывание(описание, рассказ) построено логично в соответствии с коммуникативной задачей, сформулированной в задании. Лексические единицы и грамматические структуры используются уместно. Речь понятна: звуки в потоке речи произносятся правильно, соблюдается правильный интонационный рисунок. Объем высказывания - не менее 12-15 фраз-предложений.
хорошо	Монологическое высказывание построено логично в соответствии с коммуникативной задачей, сформулированной в задании. Лексические единицы и грамматические структуры используются уместно. Допускаются лексические и грамматические ошибки, которые не препятствуют пониманию речи. Речь понятна, есть наличие фонематических ошибок. Объем высказывания – не менее 10 фраз-предложений.
удовлетворительно	Монологическое высказывание (описание, рассказ) построено не всегда логично. Допускаются лексические и

	грамматические ошибки, которые затрудняют понимание речи. Объем высказывания – не менее 6 фраз-предложений.
неудовлетворительно	Содержание ответа не соответствует поставленной коммуникативной задаче. Допускаются многочисленные лексические и грамматические ошибки. Речь не воспринимается на слух из-за большого количества фонематических ошибок.

Критерии оценки сформированности навыков перевода иноязычного текста на русский язык

Оценка	Характеристика перевода текста
отлично	Перевод представляет собой адекватную передачу иноязычного текста средствами русского языка в неразрывном единстве содержания и формы.
хорошо	Перевод представляет собой адекватную передачу иноязычного текста средствами русского языка в неразрывном единстве содержания и формы. Допущено 30% грамматических и стилистических ошибок, приводящих к неточности перевода.
удовлетворительно	В переводе допущено 50 % грамматических и стилистических ошибок. Текст переведен не полностью.
неудовлетворительно	Смысл текста искажен.

Критерии оценки сформированности навыков и умений ознакомительного чтения с извлечением информации

Оценка	Характеристика ответа обучаемого
отлично	Пересказ адекватно отражает содержание текста.
хорошо	В пересказе допущены лексико-грамматические ошибки, не искажающие смысл текста.
удовлетворительно	Содержание текста передано не полностью.
неудовлетворительно	Допущены многочисленные лексические, грамматические, стилистические ошибки. Содержание текста непонятно.

Требования к написанию эссе

Средство, позволяющее оценить умение обучающегося письменно излагать суть поставленной проблемы, самостоятельно проводить анализ этой проблемы с использованием концепций и аналитического инструментария соответствующей дисциплины, делать выводы, обобщающие авторскую позицию по поставленной проблеме.

Критерии оценивания эссе:	
«отлично»	Выполнены все требования к написанию и защите: обозначена проблема и обоснована её актуальность, сделан краткий анализ различных точек зрения на рассматриваемую проблему и логично изложена собственная позиция, сформулированы выводы, тема раскрыта полностью, выдержан объём, соблюдены требования к внешнему оформлению, даны правильные ответы на дополнительные вопросы.

«хорошо»	Основные требования к эссе и его защите выполнены, но при этом допущены недочёты. В частности, имеются неточности в изложении материала; отсутствует логическая последовательность в суждениях; не выдержан объём; имеются упущения в оформлении; на дополнительные вопросы при защите даны неполные ответы.
«удовлетворительно»	Имеются существенные отступления от требований к написанию эссе. В частности: тема освещена лишь частично; допущены фактические ошибки в содержании или при ответе на дополнительные вопросы; во время защиты отсутствует вывод.
«неудовлетворительно»	Тема эссе не раскрыта, обнаруживается существенное непонимание проблемы.

Критерии оценивания тестовых заданий

- оценка «отлично» выставляется при условии, что обучаемый дал правильные ответы на не менее чем 85% тестовых заданий;
- оценка «хорошо» выставляется при условии, что обучаемый дал правильные ответы не менее чем на 70% тестовых заданий;
- оценка «удовлетворительно» - не менее 50%;
- оценка «неудовлетворительно» - если обучаемый правильно ответил на менее чем 50% тестовых заданий.

Требования к выполнению кейс-задания

Отметка «отлично» - работа выполнена в полном объеме с соблюдением необходимой последовательности действий; работа проведена в условиях, обеспечивающих получение правильных результатов и выводов.

Отметка «хорошо» - работа выполнена правильно с учетом 1-2 мелких погрешностей или 2-3 недочетов, исправленных самостоятельно по требованию преподавателя.

Отметка «удовлетворительно» - работа выполнена правильно не менее чем наполовину, допущены 1-2 погрешности или одна грубая ошибка.

Отметка «неудовлетворительно» - допущены 2 (и более) грубые ошибки в ходе работы, которые обучающийся не может исправить даже по требованию преподавателя или работа не выполнена полностью.

Требования к контрольной работе

Контрольная работа представляет собой один из видов самостоятельной работы обучающихся. По сути – это изложение ответов на определенные теоретические вопросы по учебной дисциплине, а также решение практических задач. Контрольные проводятся для того, чтобы развить у обучающихся способности к анализу научной и учебной литературы, умение обобщать, систематизировать и оценивать практический и научный материал, укреплять навыки овладения понятиями определенной науки и т. д.

При оценке контрольной преподаватель руководствуется следующими критериями:

- работа была выполнена автором самостоятельно;
- обучающийся подобрал достаточный список литературы, который необходим для выполнения контрольной;
- автор сумел составить логически обоснованный план, который соответствует поставленным задачам и сформулированной цели;
- обучающийся проанализировал материал;

- контрольная работа отвечает всем требованиям четкости изложения и аргументированности, объективности и логичности, грамотности и корректности;
- контрольная работа оформлена в соответствии с требованиями;
- автор защитил контрольную и успешно ответил на все вопросы преподавателя.

Контрольная работа, выполненная небрежно, не по своему варианту, без соблюдения правил, предъявляемых к ее оформлению, возвращается без проверки с указанием причин, которые доводятся до обучающегося. В этом случае контрольная работа выполняется повторно.

Вариант контрольной работы выдается в соответствии с порядковым номером в списке студентов.

Критерии оценки знаний при написании контрольной работы

Отметка «отлично» выставляется обучающемуся, показавшему всесторонние, систематизированные, глубокие знания вопросов контрольной работы и умение уверенно применять их на практике при решении конкретных задач.

Отметка «хорошо» выставляется обучающемуся, если он твердо знает материал, грамотно и по существу излагает его, умеет применять полученные знания на практике, но допускает в ответе или в решении задач некоторые неточности, которые может устранить с помощью дополнительных вопросов преподавателя.

Отметка «удовлетворительно» выставляется обучающемуся, показавшему фрагментарный, разрозненный характер знаний, недостаточно правильные формулировки базовых понятий, нарушения логической последовательности в изложении программного материала, имеет лишь общее понятие о представленных в контрольной работе темах, при этом способен применять полученные знания по образцу в стандартной ситуации.

Отметка «неудовлетворительно» выставляется обучающемуся, который не знает большей части основного содержания выносимых на контрольную работу вопросов и тем дисциплины, допускает грубые ошибки в формулировках основных понятий и не умеет использовать полученные знания.

Критерии оценки знаний на зачете

Отметка «зачтено» - студент твердо знает программный материал, грамотно и по существу излагает его, не допускает существенных неточностей в ответе на вопрос, может правильно применять теоретические положения и владеет необходимыми навыками при выполнении практических заданий.

Отметка «незачтено» - студент не знает значительной части программного материала, допускает существенные ошибки, с большими затруднениями выполняет практические работы.

Критерии оценки знаний на экзамене

Отметка «отлично» выставляется обучающемуся, показавшему всесторонние, систематизированные, глубокие знания по экзаменационным вопросам и умение применять их на практике при решении конкретных лингвистических задач.

Отметка «хорошо» выставляется обучающемуся, если он хорошо владеет материалом, грамотно и по существу излагает его, умеет применять полученные знания на практике, но допускает в ответе или в решении задач некоторые неточности, которые он в состоянии устранить с помощью дополнительных вопросов преподавателя.

Отметка «удовлетворительно» выставляется обучающемуся, показавшему фрагментарный, разрозненный характер знаний, нарушения логической последовательности в изложении экзаменационного материала, владея при этом его основными понятиями и демонстрируя умение применять теоретические знания для решения стандартной лингвистической задачи, указанной в билете.

Отметка «неудовлетворительно» выставляется обучающемуся, который не знает большей части основного содержания выносимых на экзамен вопросов и тем дисциплины, допускает грубые ошибки в ходе выполнения лингвистической задачи.

8. Учебно-методическое и информационное обеспечение дисциплины

8.1. Основная литература

1. English for Medical Professionals. Р. 1 [Электронный ресурс]: coursebook / [Compilers: L.V. Chistobaeva, Z.M. Shadzhe]. - Майкоп: О.Г. Магарин, 2018. - 240 с. - <http://lib.mkgtu.ru:8002/libdata.php?id=2100047770>

2. Марковина, И.Ю. Английский язык [Электронный ресурс]: учебник / И.Ю. Марковина, З.К. Максимова, М.В. Вайнштейн; под общ. ред. И.Ю. Марковиной. – М.: ГЭОТАР-Медиа, 2016. - 368 с. - ЭБС «Консультант студента» - Режим доступа: <http://www.studentlibrary.ru/book/ISBN9785970435762.html>

8.2. Дополнительная литература

1. English for Medical Students: Advanced = Учебное пособие по английскому языку для медиков: углубленный курс. Ч. 3 [Электронный ресурс] / [сост.: В.М. Беренкова, З.М. Шадже]. - Майкоп: Магарин О.Г., 2017. - 119 с. - Режим доступа: <http://lib.mkgtu.ru:8002/libdata.php?id=2100032768>

2. English for Medical Students: Grammar = Учебное пособие по английскому языку для медиков: грамматика. Ч. 4 [Электронный ресурс] / [сост.: В.М. Беренкова, З.М. Шадже]. - Майкоп: Магарин О.Г., 2017. - 147 с. - Режим доступа: <http://lib.mkgtu.ru:8002/libdata.php?id=2100032757>

3. Афанасьев, А.В. Курс эффективной грамматики английского языка [Электронный ресурс]: учебное пособие / А.В. Афанасьев. - М.: Форум: ИНФРА-М, 2015. - 88 с. - ЭБС «Znaniium.com» - Режим доступа: <http://znaniium.com/catalog.php?bookinfo=498984>

8.3. Информационно-телекоммуникационные ресурсы сети «Интернет»

- Образовательный портал ФГБОУ ВО «МГТУ» [Электронный ресурс]: Режим доступа: <https://mkgtu.ru/>

- Официальный сайт Правительства Российской Федерации. [Электронный ресурс]: Режим доступа: <http://www.government.ru>

- Информационно-правовой портал «Гарант» [Электронный ресурс]: Режим доступа: <http://www.garant.ru/>

- Научная электронная библиотека www.eLIBRARY.RU – Режим доступа: <http://elibrary.ru/>

- Электронный каталог библиотеки – Режим доступа: // <http://lib.mkgtu.ru:8004/catalog/fo12;>

- Единое окно доступа к образовательным ресурсам: Режим доступа: <http://window.edu.ru/>

- Coursera
<https://ru.coursera.org>
www.innerbody.com

Онлайн словари:

<https://dictionary.cambridge.org/ru/>

<https://www.macmillandictionary.com/>

<https://www.merriam-webster.com/>

<https://www.oxfordlearnersdictionaries.com/>

9. Методические указания для обучающихся по освоению дисциплины (модуля)

Рекомендации и разъяснения, позволяющие студенту оптимальным образом организовать процесс изучения дисциплины.

Методические рекомендации по основным видам речевой деятельности

I. Методические рекомендации по самостоятельной работе над произношением и техникой чтения

Формы самостоятельной работы студентов над произношением и техникой чтения:

- 1) фонетические упражнения по формированию навыков произнесения наиболее сложных звуков английского языка;
- 2) фонетические упражнения по отработке правильного ударения;
- 3) упражнения по освоению интонационных моделей повествовательных и вопросительных предложений;
- 4) упражнения на деление предложений на смысловые отрезки, правильную паузацию и интонационное оформление предложений;
- 5) чтение вслух лексического минимума по отдельным темам и текстам;
- 6) чтение вслух лексических, лексико-грамматических и грамматических упражнений;
- 7) чтение вслух текстов для перевода;
- 8) чтение вслух образцов разговорных тем.

При работе над произношением и техникой чтения следует обратить внимание на возможное несоответствие между написанием и произношением слов в иностранном языке, например, одна и та же буква в разных положениях в словах может читаться как несколько разных звуков. Помимо правил чтения букв в разных позициях или знания транскрипции в английском языке необходимо помнить об ударении. При подготовке фонетического чтения текста рекомендуется:

- освоить правильное произношение читаемых слов;
- обратить внимание на ударение и смысловую паузацию;
- обратить внимание на правильную интонацию;
- выработать автоматизированные навыки воспроизведения и употребления изученных интонационных структур;
- отработать темп чтения.

Необходимо научиться распознавать звуки в отдельных словах, словосочетаниях, предложениях и воспроизводить их; понимать при прослушивании отдельные слова и воспроизводить их; воспринимать на слух краткие глагольные формы; воспринимать на слух синтагмы и паузы, ритм речи (ударные и неударные слов в потоке речи); определять тип высказываний в зависимости от интонации; выделять ключевые слова, понимать смысл основных частей диалога или монолога. Это дает возможность активно участвовать в дискуссиях на различные темы, грамотно и правильно строить фразы на иностранном языке, адекватно вести себя при общении с носителями языка в разнообразных ситуациях.

Понимать речь на слух могут помочь технические средства обучения (магнитофон, компьютер, видеотехника и т.д.), сочетающие слуховое и зрительное восприятие.

II. Методические рекомендации по самостоятельной работе над восприятием иностранной речи на слух

Аудирование текстов, также как и чтение, письменную речь и устную речь, необходимо правильно организовать и использовать при этом определенные техники и стратегии. Насколько точно должен быть понят прослушанный текст, зависит от типа текста и от целевой установки. Для того чтобы понять услышанное, не всегда необходимо понимать каждое слово. Важно определить цели и задачи прослушивания, а также выбрать

соответствующую им технику. В аудировании разделяют глобальное, селективное и детальное прослушивание.

1. Глобальное прослушивание: необходимо сконцентрироваться не на каждом слове, а на следующих аспектах

- кто говорит;
- где и когда проходит данный разговор;
- о чём говорится;
- цели и намерения участвующих в беседе людей.

2. Селективное прослушивание: отбор и поиск необходимой информации.

- концентрация на ключевых словах и определённых выражениях.
- слушая текст, выстраивать последовательную цепочку действий, событий, о которых говорится в тексте.

3. Детальное прослушивание: важно понять каждое слово.

- текст прослушивается многократно.
- необходимо разделить текст на смысловые части и делать между ними паузы во время прослушивания.

Следующие фазы аудирования помогают облегчить понимание текстов и выполнение поставленных задач.

Перед аудированием - цель: сконцентрироваться на поставленных задачах

- Что я знаю о содержании текста на основе сформулированных заданий?
- К каким аспектам мне необходимо делать записи?
- Какую информацию я ожидаю в тексте?

Во время прослушивания - цель: определить ситуацию и узнать

- кто говорит?
- где находятся говорящие?
- о чём идёт речь?

После прослушивания - цель: закрепить результаты прослушивания

- дополнить записи новыми деталями содержания
- сформулировать ключевые слова и выражения в высказывания, которые соответствуют содержанию
- дополнить информацию, которую не удалось понять с первого раза.

Зная тип текста и его название, можно предположить, какие темы в нём затрагиваются. Как и при чтении, ключевые слова важны для понимания содержания текста, поскольку именно они несут наибольшую смысловую нагрузку и чаще всего повторяются в тексте. Ключевые слова обычно:

- а) стоят в начале текста;
- б) находятся под смысловым ударением;
- в) повторяются многократно;
- г) могут заменяться синонимами.

При прослушивании сложных текстов зачастую сложно понять отдельные слова и выражения. Эти "пробелы" необходимо попытаться восполнить. Это возможно сделать, если вам знаком контекст и ситуация, в которой находятся говорящие.

III. Методические рекомендации по самостоятельной работе с лексическим материалом

Общие рекомендации

- 1) составление собственного словаря в отдельной тетради;
- 2) составление списка незнакомых слов и словосочетаний по учебным и индивидуальным текстам, по определённым темам;
- 3) анализ отдельных слов для лучшего понимания их значения;
- 4) подбор синонимов к активной лексике учебных текстов;
- 5) подбор антонимов к активной лексике учебных текстов;

б) составление таблиц словообразовательных моделей.

Пояснения

1) При составлении списка слов и словосочетаний по какой-либо теме (тексту), при оформлении лексической картотеки или личной тетради-словаря необходимо выписать из словаря лексические единицы в их исходной форме, то есть: имена существительные – в именительном падеже единственного числа; глаголы – в инфинитиве (целесообразно указать и другие основные формы глагола).

2) Заучивать лексику рекомендуется с помощью двустороннего перевода (с иностранного языка – на русский, с русского языка – на иностранный) с использованием разных способов оформления лексики (списка слов, тетради-словаря, картотеки).

3) Для закрепления лексики целесообразно использовать примеры употребления слов и словосочетаний в предложениях, а также словообразовательные и семантические связи заучиваемых слов (однокоренные слова, синонимы, антонимы).

4) Для формирования активного и пассивного словаря необходимо освоение наиболее продуктивных словообразовательных моделей иностранного языка.

Формы самостоятельной работы студентов со словарем:

1) поиск заданных слов в словаре;

2) определение форм единственного и множественного числа существительных;

3) выбор нужных значений многозначных слов;

4) поиск нужного значения слов из числа грамматических омонимов;

5) поиск значения глагола по одной из глагольных форм.

IV. Методические рекомендации по самостоятельной работе со словарем

1) При поиске слова в словаре необходимо следить за точным совпадением графического оформления искомого и найденного слова, в противном случае перевод может быть неправильным

2) Многие слова являются многозначными, т.е. имеют несколько значений, поэтому при поиске значения слова в словаре необходимо читать всю словарную статью и выбирать для перевода то значение, которое подходит в контекст предложения (текста)

3) При поиске в словаре значения слова в ряде случаев следует принимать во внимание грамматическую функцию слова в предложении, так как некоторые слова выполняют различные грамматические функции и в зависимости от этого переводятся по-разному.

4) При поиске значения глагола в словаре следует иметь в виду, что глаголы указаны в словаре в неопределенной форме, в то время как в предложении (тексте) они функционируют в разных временах, в разных грамматических конструкциях. Алгоритм поиска глагола зависит от его принадлежности к классу правильных или неправильных глаголов.

V. Методические рекомендации по работе с грамматическим материалом

Формы самостоятельной работы студентов с грамматическим материалом:

1) устные грамматические и лексико-грамматические упражнения по определенным темам;

2) письменные грамматические и лексико-грамматические упражнения по определенным темам;

3) составление карточек по отдельным грамматическим темам (части речи; основные формы правильных и неправильных глаголов и т. д.);

4) поиск и перевод определенных грамматических форм, конструкций, явлений в тексте;

5) синтаксический анализ и перевод предложений (простых, сложносочиненных, сложноподчиненных, предложений с усложненными синтаксическими конструкциями);

6) перевод текстов, содержащих изучаемый грамматический материал.

Для самостоятельной работы над грамматикой необходимо использовать рекомендуемые грамматические справочники и пособия. Повторять следует особо трудные и специфические для данного иностранного языка разделы грамматики.

Для того, чтобы повторить один из нужных разделов грамматики, следует прочесть его по грамматическому справочнику, разобраться в объяснении, проанализировать примеры, а затем выполнить упражнения. Все другие виды упражнений, предлагаемые в пособиях, рекомендуется делать письменно. Рекомендуется также делать грамматический анализ отрывков из изучаемых литературных произведений и специальных текстов:

1) выбрать несколько предложений из текста, полностью разобрать по частям речи и членам предложения, объяснить все грамматические явления – употребление времен, глаголов, артиклей;

2) выбрать из текста предложения с определенным грамматическим явлением.

Как заключительный этап закрепления грамматического явления полезен перевод с русского языка на иностранный.

При изучении определенных грамматических явлений иностранного языка рекомендуется использовать схемы, таблицы из справочников по грамматике и составлять собственные к конкретному материалу, тщательно выполнять устные и письменные упражнения и готовить их к контролю без опоры на письменный вариант, чтобы обеспечить прочное усвоение грамматического материала. Следует уделять внимание порядку слов в предложении.

VI. Методические рекомендации по самостоятельной работе с текстом на иностранном языке

Формы самостоятельной работы студентов с текстом:

1) анализ лексического и грамматического наполнения текста;

2) устный перевод текстов небольшого объема (до 1000 печатных знаков);

3) письменный перевод текстов небольшого объема (до 1000 печатных знаков);

4) домашнее чтение;

5) изложение содержания текстов большого объема на русском и иностранном языке (реферирование).

Правильное понимание и осмысление прочитанного текста, извлечение информации, перевод текста базируются на навыках по анализу иноязычного текста, умений извлекать содержательную информацию из форм языка. При работе с текстом на английском языке рекомендуется руководствоваться следующими общими положениями.

1. Работу с текстом следует начать с чтения всего текста: прочитайте текст, обратите внимание на его заголовок, постарайтесь понять, о чем сообщает текст.

2. Затем приступите к работе на уровне отдельных предложений. Прочитайте предложение, определите его границы. Проанализируйте предложение синтаксически: определите, простое это предложение или сложное (сложносочиненное или сложноподчиненное), есть ли в предложении усложненные синтаксические конструкции (инфинитивные группы, инфинитивные обороты, причастные обороты).

3. Простое предложение следует разобрать по членам предложения (выделить подлежащее, сказуемое, второстепенные члены), затем перевести на русский язык.

4. Сложносочиненное предложение разбейте на простые предложения, входящие в его состав, и анализируйте каждое предложение.

Рекомендации по овладению навыками чтения сводятся к следующему: определить основное содержание текста по знакомым опорным словам, интернациональной лексике и с помощью лингвистического анализа (морфологической структуры слова, соотношения членов предложения и т.д.); понять значение слов по контексту или интернациональной лексике; выделить смысловую структуру текста, главную и второстепенную информацию; обобщить факты, приведенные в тексте; уметь сделать перевод всего текста или его фрагмента с помощью словаря; изложить результаты своей работы в устной или письменной форме (в зависимости от задания).

При переводе незнакомых слов следует учитывать многозначность и вариативность слов. Исходя из общего содержания переводимого текста, необходимо из представленного в словаре множества значений русского слова выбрать наиболее подходящее.

Важное место при переводе текста имеют интернациональные слова, значение которых можно раскрыть без обращения к словарю, так как они имеют общие корни во многих европейских и русском языках.

Далее следует обратить внимание на устойчивые словосочетания, имеющиеся в каждом языке. Эти устойчивые словосочетания являются неразрывным целым, значение которого не всегда можно уяснить путем перевода составляющих его слов. Поэтому они не могут быть переведены буквально на русский язык. Такие словосочетания рекомендуется выписывать целиком и заучивать наизусть. Значение таких словосочетаний часто приходится искать в специальных словарях.

При переводе с иностранного языка на русский важную роль играют предлоги, поскольку при наличии лишь небольшого количества окончаний они часто являются единственными выразителями отношений между словами в предложении.

Эффективным средством расширения запаса слов служит знание способов словообразования в иностранном языке. Знание значения суффиксов и префиксов поможет легко справиться с переводом на русский язык незнакомого иностранного слова.

Составление вопросов по тексту поможет лучше понять содержание и запомнить новые слова и словосочетания.

Подробный пересказ текста с опорой на план (вопросы) и заменой идиоматических и образных средств выражения в тексте на более простые элементы, имеющие тот же смысл, способствует расширению словарного запаса и развитию навыков иноязычной речи.

VII. Методические рекомендации по самостоятельной работе над устной речью на иностранном языке

Формы самостоятельной работы студентов над устной речью:

- 1) фонетические упражнения по определенной теме;
- 2) лексические упражнения по определенной теме;
- 3) фонетическое чтение текста-образца;
- 4) перевод текста-образца;
- 5) речевые упражнения по теме;
- 6) подготовка устного монологического высказывания по определенной теме (объем высказывания – 15-20 предложений).

Работу по подготовке устного монологического высказывания по определенной теме следует начать с изучения тематических текстов-образцов. В первую очередь необходимо выполнить фонетические, лексические и лексико-грамматические упражнения по изучаемой теме, усвоить необходимый лексический материал, прочитать и перевести тексты-образцы, выполнить речевые упражнения по теме. Затем на основе изученных текстов нужно подготовить связное изложение, включающее наиболее важную и интересную информацию. При этом необходимо произвести обработку материала для устного изложения с учетом индивидуальных возможностей и предпочтений студента, а именно:

- 1) заменить трудные для запоминания и воспроизведения слова известными лексическими единицами;
- 2) сократить «протяженность» предложений;
- 3) упростить грамматическую (синтаксическую) структуру предложений;
- 4) произвести смысловую (содержательную) компрессию текста: сократить объем текста до оптимального уровня (не менее 12-15 предложений).

Обработанный для устного изложения текст необходимо записать в рабочую тетрадь, прочитать несколько раз вслух, запоминая логическую последовательность освещения темы, и пересказать.

Следует обратить особое внимание на особенности артикуляции иностранного языка по сравнению с артикуляцией родного языка; понять систему гласных и согласных звуков и букв; уметь воспроизводить образцы речи (развертывание микродиалога по фразам-клише); спонтанно употреблять знакомые реплики в конкретной ситуации общения; научиться строить собственный вариант диалога или монолога в заданной коммуникативной ситуации. Овладеть устной речью могут помочь подстановочные упражнения, содержащие микродиалог с пропущенными репликами (включая работу с магнитофоном); пересказ текста от разных лиц; построение собственных высказываний в конкретной ситуации (в классе, на улице; дома и т.д.); придумывание рассказов, историй, высказываний по заданной теме или по картинке; выполнение ролевых заданий. Особое внимание для развития навыков устной иноязычной речи следует уделять просмотру аутентичных видеофильмов, использованию компактных дисков, содержащих специальные программы по различной тематике (студенческая жизнь, путешествие, проблемы питания в современных условиях и т.д.). Обогащать словарный запас помогут словари, книги, газетные тексты, а также оригинальная литература по специальности. Незнакомые слова и выражения следует выписывать в отдельную тетрадь (словарь) или на карточки в исходной форме с соответствующей характеристикой (например, употребление существительного только в единственном или множественном числе, глагола в неопределенной форме, форме прошедшего времени, страдательного причастия, указания степени сравнения для прилагательного и т.д.).

IX. Методические рекомендации по самостоятельной работе над письменной речью на иностранном языке

Формы самостоятельной работы студентов над письменной речью:

- 1) письменные задания по оформлению тетради-словаря;
- 2) письменные лексические, лексико-грамматические, грамматические задания и упражнения;
- 3) письменные задания по подготовке к монологическому сообщению на английском языке;
- 4) письменные задания по реферированию текстов на английском языке;
- 5) письменный перевод с русского языка на английский.

Следует периодически практиковать письменные упражнения на грамматическом и лексическом материале, составлять конспекты и планы к прочитанному, излагать содержание прочитанного в письменной форме, писать доклады и сообщения по конкретным темам.

Выполняя письменные задания, необходимо учитывать особенности грамматического строя иностранного языка.

Написание текстов – это сложный, многоступенчатый процесс, в котором необходимо учитывать разные аспекты письма: составить план изложения, сформулировать основные идеи, разработать, прочитать, откорректировать и проработать снова. Прежде чем приступить к написанию любого текста, необходимо ответить на несколько вопросов:

- Кому адресован текст? Что нужно учесть, чтобы текст был понятен адресату?
- Какая цель поставлена перед написанием этого текста?
- Каким формальным критериям должен соответствовать текст (письмо, эссе, реферат и т. д.)?
- Соответствуют ли стиль и манера изложения содержанию текста и уровню языковой подготовки адресата?
- Является ли изложение в тексте согласованным и последовательным?

Логична ли аргументация?

- Является ли содержание текста удачно изложенным, последовательно ли повествование, есть ли взаимосвязи между предложениями? Прослеживается ли логика изложения событий?

Независимо от того, намерены ли вы писать реферат, письмо или эссе, сформулируйте сначала основные идеи содержания, а затем последовательно расположите эти идеи: что должно идти в начале, что из этого следует и т. д. Чтобы эту начальную фазу работы проделать успешно необходимо:

- 1) написать на листе бумаги ключевое слово по вашей теме, и сформулировать, а потом сгруппировать ассоциации, которые вызывает у вас данное понятие.
- 2) расположите эти идеи в том порядке, в котором они будут встречаться в тексте.

От слова к тексту

Этот этап работы предполагает первое (черновое) написание текста. Приступайте к нему, выполнив некоторые действия в правильной последовательности.

- 1) распределите ключевые слова и ассоциации по смысловым группам, по пунктам, заявленным в задании
- 2) набросайте черновой вариант своего текста, обработайте текст, перефразируя неудачные предложения, поменяйте местами (если это необходимо) некоторые предложения или его части
- 3) сформулируйте основные пункты содержания
- 4) напишите окончательный вариант текста сначала на черновике, перед тем, как его переписать, проверьте текст
- 5) соберите на отдельном листе ключевые слова, ассоциации и т.д., которые спонтанно приходят в голову на эту тему

Самоконтроль

Этот этап является завершающим в написании текста, где вы проверяете, насколько ваш текст соответствует тем задачам и целям, которые вы определили в начале письма. Для этого определите следующие критерии: грамотность - содержание – построение текста – стиль – способ изложения.

1. содержание

Учёл ли я все пункты, которые были заявлены в задании?

Распределите все абзацы текста по основным пунктам заданий.

2. Насколько легко обозрима структура моего текста?

Разделите абзацы по введению, основной части и заключению.

3. Насколько разнообразны предложения по своей структуре?

Используйте не только простые, но и сложные предложения. Соедините предложения с помощью союзов.

4. Насколько точно я сформулировал все предложения?

5. Насколько грамотно я изложил свои мысли?

Проконтролируйте окончания, порядок слов и т. д.

10. Перечень информационных технологий, используемых при осуществлении образовательного процесса по дисциплине (модулю, практике, ГИА), включая перечень программного обеспечения и информационных справочных систем (при необходимости)

Информационные технологии, используемые при осуществлении образовательного процесса по дисциплине позволяют:

- организовать процесс образования путем визуализации изучаемой информации посредством использования презентаций, учебных фильмов;
- контролировать результаты обучения на основе компьютерного тестирования;
- автоматизировать расчеты аналитических показателей, предусмотренные программой научно-исследовательской работы;
- автоматизировать поиск информации посредством использования справочных систем.

Основными целями применения ИКТ на занятиях по иностранному языку являются:

- повышение мотивации к изучению языка;
- совершенствование иноязычной коммуникативной компетентности;
- увеличение объема лингвистических знаний;
- расширение объема знаний о социокультурной специфике страны изучаемого языка;
- развитие способности и готовности к самостоятельному изучению английского языка.

2 группы ИКТ: технологии использования компьютерных программ и интернет – технологии.

Технология использования компьютерных программ включает использование: электронных глоссариев, словарей и библиотек; интерактивной доски (Smart Board); программы Power Point для подготовки презентаций и др. С их помощью можно проводить: отработку произношения; обучение диалогической и монологической речи; обучение письму; отработку грамматических и лексических навыков. Они предназначены как для аудиторной, так и самостоятельной работы студентов.

Интернет - технологии предоставляют широкие возможности для поиска информации, проведения научных исследований. С их помощью можно использовать аутентичные аудио и видео ресурсы on-line, находить нужные интернет сайты, проводить интернет экзамены.

10.1. Перечень необходимого программного обеспечения

Для осуществления учебного процесса используется свободно распространяемое (бесплатное не требующее лицензирования) программное обеспечение:

1. Операционная система «Windows»;
2. Программа для воспроизведения аудио и видео файлов «VLC media player»;
3. Программа для воспроизведения аудио и видео файлов «K-lite codec»;
4. Офисный пакет «WPS office»;
5. Программа для работы с архивами «7zip»;
6. Программа для работы с документами формата .pdf «Adobe reader»;
7. Тестовая система на базе Moodle;

10.2. Перечень необходимых информационных справочных систем:

Профессиональные базы данных, информационные, справочные и поисковые системы необходимые для обеспечения образовательного процесса в соответствии со спецификой дисциплины, включенные в реестр «Профессиональные базы данных и информационные справочные системы» размещенный на официальном сайте МГТУ.

1. Электронная библиотечная система «IPRbooks » (<http://www.iprbookshop.ru/>)
2. Электронная библиотечная система «ZNANIUM.COM» (<http://znanium.com/>).

Для обучающихся обеспечен доступ (удаленный доступ) к следующим современным профессиональным базам данных, информационным справочным и поисковым системам:

1. Консультант Плюс – справочная правовая система (<http://consultant.ru>)
2. Web of Science (WoS) (<http://apps.webofknowledge.com>)
3. Научная электронная библиотека (НЭБ) (<http://www.elibrary.ru>)
4. Электронная Библиотека Диссертаций (<https://dvs.rsl.ru>)
5. КиберЛенинка (<http://cyberleninka.ru>)
6. Национальная электронная библиотека (<http://нэб.рф>)
7. ЭБС «Консультант студента» (<http://www.studentlibrary.ru>)

11. Описание материально-технической базы необходимой для осуществления образовательного процесса по дисциплине (модулю)

Наименования специальных помещений и помещений для самостоятельной работы	Оснащенность специальных помещений и помещений для самостоятельной работы	Перечень лицензионного программного обеспечения. Реквизиты подтверждающего документа
Специальные помещения		
<p>Учебные аудитории для проведения занятий лекционного типа: № ауд. адрес</p> <p>Аудитория для занятий практических занятий, групповых и индивидуальных консультаций, текущего контроля и промежуточной аттестации: ауд. № 316 адрес</p> <p>ул. Первомайская 191</p>	<p>Переносное мультимедийное оборудование, доска, переносная магнитная доска, мебель для аудиторий</p>	<p>1. Операционная система «Windows», договор 0376100002715000045-0018439-01 от 19.06.2015; свободно распространяемое (бесплатное не требующее лицензирования) программное обеспечение:</p> <ol style="list-style-type: none"> 1. Программа для воспроизведения аудио и видео файлов «VLC media player»; 2. Программа для воспроизведения аудио и видео файлов «K-lite codec»; 3. Офисный пакет «WPS office»; 4. Программа для работы с архивами «7zip»; 5. Программа для работы с документами формата .pdf «Adobe reader»;
Помещения для самостоятельной работы		
<p>Учебные аудитории для самостоятельной работы: № ауд. Адрес</p> <p>ауд. № 316 адрес</p> <p>ул. Первомайская 191</p> <p>читальный зал: ул. Первомайская ,191, 3 этаж.</p>	<p>Переносное мультимедийное оборудование, мебель для аудиторий, компьютеры Pentium с выходом в Интернет</p>	<p>1. Операционная система «Windows», договор 0376100002715000045-0018439-01 от 19.06.2015; свободно распространяемое (бесплатное не требующее лицензирования) программное обеспечение:</p> <ol style="list-style-type: none"> 1. Программа для воспроизведения аудио и видео файлов «VLC media player»; 2. Программа для воспроизведения аудио и видео файлов «K-lite codec»; 3. Офисный пакет «WPS office»;

		<p>4. Программа для работы с архивами «7zip»;</p> <p>5. Программа для работы с документами формата .pdf «Adobe reader»;</p>
--	--	---

12. Дополнения и изменения в рабочей программе (дисциплины, модуля, практики)

На _____ / _____ учебный год

В рабочую программу _____ для направления (специальности)

_____ вносятся следующие дополнения и изменения:

(код, наименование)

(перечисляются составляющие рабочей программы (Д,М,ПР.) и указываются вносимые в них изменения) (либо не вносятся):

Дополнения и изменения внес _____

Дополнения и изменения рассмотрены и одобрены на заседании кафедры

« _____ » _____ 20__ г

Заведующий кафедрой _____