

МИНОБРНАУКИ РОССИИ

**Федеральное государственное бюджетное образовательное учреждение
высшего профессионального образования
«Майкопский государственный технологический университет»**

Факультет _____ технологический _____

Кафедра _____ стандартизации, метрологии и товарной экспертизы _____



РАБОЧАЯ ПРОГРАММА

по дисциплине Б1.В.ДВ.05.02 Орнамент и современный дизайн

по направлению
подготовки бакалавров 29.03.01 Технология изделий легкой промышленности

по профилю подготовки _____ Технология швейных изделий _____

квалификация (степень)
выпускника _____ Бакалавр _____


форма обучения _____ очная, заочная _____

год начала подготовки _____ 2019 _____

Рабочая программа составлена на основе ФГОС ВО и учебного плана МГТУ по направлению 29.03.01 Технология изделий легкой промышленности

Составитель рабочей программы:

старший преподаватель



(подпись)

Кидакочева Н.З.

Рабочая программа утверждена на заседании кафедры
стандартизации, метрологии и товарной экспертизы

Заведующий кафедрой
«06» 05 2019 г.



(подпись)

Тазова З.Т.
(Ф.И.О.)

Одобрено научно-методической комиссией факультета
(где осуществляется обучение)

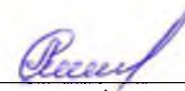
Председатель
научно-методического
совета направления (специальности)
(где осуществляется обучение)



(подпись)

Тазова З.Т.
(Ф.И.О.)

Декан факультета
(где осуществляется обучение)
«04» 05 2019 г.



(подпись)

Схаляхов А.А.
(Ф.И.О.)

Зав. выпускающей кафедрой
по направлению (специальности)

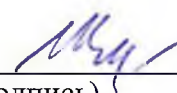


(подпись)

Тазова З.Т.
(Ф.И.О.)

СОГЛАСОВАНО:

Начальник УМУ
«04» 05 2019 г.



(подпись)

Чудесова Н. Н.
(Ф.И.О.)

МИНОБРНАУКИ РОССИИ

**Федеральное государственное бюджетное образовательное учреждение
высшего профессионального образования
«Майкопский государственный технологический университет»**

Факультет _____ технологический _____

Кафедра _____ стандартизации, метрологии и товарной экспертизы _____

УТВЕРЖДАЮ
Декан факультета
А. А. Схаляхов
« 04 » 05 20 19 г.



РАБОЧАЯ ПРОГРАММА

по дисциплине Б1.В.ДВ.05.02 Орнамент и современный дизайн

по направлению
подготовки бакалавров 29.03.01 Технология изделий легкой промышленности

по профилю подготовки _____ Технология швейных изделий _____

квалификация (степень)
выпускника _____ Бакалавр _____

форма обучения _____ очная, заочная _____

год начала подготовки _____ 2019 _____

1. Цели и задачи освоения дисциплины

Целью освоения дисциплины является формирование у обучающихся системы знаний в вопросах основных свойств цвета, как важнейшего компонента окружающей человека природной и искусственной среды представляя его в различных аспектах, связанных с физической природой цвета, оптическими свойствами, его структурой, способностью воздействовать на мысли и чувства человека и многими другими.

Задачи:

- формирование знаний о цвете, как об одном из основных художественных средств формообразования, взаимосвязи цвета и формы, «цветовое мышление»;
- изучение основ специфического «языка» цвета, его выразительных возможностей;
- выработка навыков осмысленного использования цвета при решении проектных задач.

2. Место дисциплины в структуре ОП по направлению подготовки

Дисциплина входит в перечень дисциплин по выбору вариативной части ОП. Она имеет логические и содержательно-методические связи с дисциплинами вариативной части «Конструирование одежды», «Композиция костюма», дисциплиной по выбору «Цветоведение и колористика».

3. Перечень планируемых результатов обучения по дисциплине, соотнесенных с планируемыми результатами освоения образовательной программы.

В результате освоения дисциплины обучающийся должен обладать следующими общепрофессиональными и профессиональными компетенциями:

- способен воспринимать межкультурное разнообразие общества в социально-историческом, этическом и философском контекстах (УК-5)
- демонстрации комплексных знаний и системного понимания базовых основ методов, приемов и технологий в проектировании изделий и технологических процессов производства одежды (ПКУВ-1).

В результате освоения дисциплины студент должен:

знать основные категории философии, законы исторического развития, основы межкультурной коммуникации, культурные особенности и традиции различных социальных групп; базовые основы методов, приемов и технологий в проектировании изделий и технологических процессов производства одежды;

уметь вести коммуникацию с представителями иных национальностей и конфессий с соблюдением этических и межкультурных норм; уважительно относиться к историческому наследию и социокультурным традициям различных социальных групп, включая мировые религии, философские и этические учения использовать знания базовых основ методов, приемов и технологий для исследования и совершенствования процессов проектирования и технологических процессов производства одежды;

владеть практическим опытом анализа философских и исторических фактов, эстетической оценки явлений культуры; навыками совершенствования процессов проектирования и технологических процессов производства одежды.

4. Объем дисциплины и виды учебной работы

4.1. Объем дисциплины и виды учебной работы по очной форме обучения.

Общая трудоемкость дисциплины составляет 3 зачетные единицы (108 часа).

Вид учебной работы	Всего часов	Семестры	
		7	
Контактные часы (всего)	75,25/	75,25/	
В том числе:			
Лекции (Л)	30/0,8	30/0,8	
Практические занятия (ПЗ)	45/1,25	45/1,25	
Семинары (С)			
Лабораторные работы (ЛР)			
Контактная работа в период аттестации (КРАТ)	0,25/0,007	0,25/0,007	
Самостоятельная работа под руководством преподавателя (СРП)			
Самостоятельная работа (СР) (всего)	33/0,9	33/0,9	
В том числе:			
Курсовой проект (работа)			
Расчетно-графические работы			
Реферат			
<i>Другие виды СР (если предусматриваются, приводится перечень видов СР)</i>			
1. Выполнение копии-зарисовки мотивов и видов орнамента	33/0,9	33/0,9	
Контроль (всего)	3,8/0,1	3,8/0,1	
Форма промежуточной аттестации:			
Зачет	3,8/0,1	3,8/0,1	
Общая трудоемкость	108/3	108/3	

4.2. Объем дисциплины и виды учебной работы по заочной форме обучения.

Общая трудоемкость дисциплины составляет 3 зачетные единицы (108 часа).

Вид учебной работы	Всего часов/з.е.	Семестры	
		8	
Контактные часы (всего)	24,3/0,675	24,3/0,675	
В том числе:			
Лекции (Л)	10/0,3	10	
Практические занятия (ПЗ)	14/0,4	14	
Семинары (С)			
Лабораторные работы (ЛР)			
Контактная работа в период аттестации (КРАТ)	0,25/	0,25/	
Самостоятельная работа под руководством преподавателя (СРП)			
Самостоятельная работа (СР), (всего)	80/2,2	80/2,2	
В том числе:			
Курсовой проект (работа)			
Расчетно-графические работы			
Реферат			
<i>Другие виды СР (если предусматриваются, приводится перечень видов СР)</i>			

1. Выполнение копии-зарисовки мотивов и видов орнамента	80/2,2	80/2,2	
Контроль (всего)	3,8/0,11	3,8/0,11	
Форма промежуточной аттестации: Зачет	3,8/0,11	3,8/0,11	
Общая трудоемкость	108/3	108/3	

5. Структура и содержание дисциплины

5.1. Структура дисциплины по очной форме обучения

№ п/п	Раздел дисциплины	Неделя се-мestra	Виды учебной работы, включая самостоятельную работу и трудо-емкость (в часах)						Формы текущего контроля успеваемости (по неделям се-мestra) Форма промежу-точной аттеста-ции (по семестрам)
			Л	ПЗ	КРАТ	СРП	Контроль	СР	
7 Семестр									
1.	Орнамент в контексте материальной культуры. Прикладная и универсальная функции орнамента.	1-2	4/0,11	4/0,11				4/0,11	Тестирование
2.	Классификация орнаментов. Мотив и виды орнаментов.	3-5	4/0,11	4/0,11				4/0,11	Обсуждение докладов
3.	Орнамент Древнего Египта. Символичность, соразмерность и стилизованность орнамента	6-8	6/0,17	6/0,17				6/0,17	Тестирование
4.	Орнамент Древней Греции и Рима, стран Древнего Востока.	9-11	4/0,11	4/0,11				4/0,11	Блиц-опрос
5.	Средневековые и орнаментальная культура. Влияние византийского искусства на романский орнамент. Духовное содержание орнаментальных мотивов готического орнамента.	12-13	6/0,17	6/0,17				6/0,17	Обсуждение докладов
6.	Орнамент эпохи Возрождения. Барокко и рококо. Новый эстетический идеал человека эпохи Возрождения. Русское барокко.	14-15	6/0,17	6/0,17				6/0,17	Блиц-опрос
7.	Декоративно-прикладное искусство адыгов и стилистический характер адыгского орнамента.	16-17	4/0,11	4/0,11				4/0,11	Тестирование
	Промежуточная аттестация							3,8/0,11	Зачет
	ИТОГО:		34/0,9	34/0,9	0,25/0,007			34/1	

п/п	Раздел дисциплины	Виды учебной работы, включая самостоятельную работу и трудоемкость (в часах)					
		Л	ПЗ/Лаб	КРАТ	СРП	Конт роль	СР
8 Семестр							
1.	Орнамент в контексте материальной культуры. Прикладная и универсальная функции орнамента.	1/0,03	2/0,055				10/0,3
2.	Классификация орнаментов. Мотив и виды орнаментов.	1/0,03	2/0,055				10/0,3
3.	Орнамент Древнего Египта. Символичность, соразмерность и стилизованность орнамента	1/0,03	2/0,055				10/0,3
4.	Орнамент Древней Греции и Рима, стран Древнего Востока.	1/0,03	2/0,055				10/0,3
5.	Средневековье и орнаментальная культура. Влияние византийского искусства на романский орнамент. Духовное содержание орнаментальных мотивов готического орнамента.	2/0,055	2/0,055				20/0,56
6.	Орнамент эпохи Возрождения. Барокко и рококо. Новый эстетический идеал человека эпохи Возрождения. Русское барокко.	2/0,055	2/0,055				10/0,3
7.	Декоративно-прикладное искусство адыгов и стилистический характер адыгского орнамента.	2/0,055	2/0,055				10/0,3
	Промежуточная аттестация					Зачет	
	ИТОГО	10/0,3	14/0,4	0,25 /0,007		3,8/0,11	80/2,2

5.3. Содержание разделов дисциплины «Орнамент и современный дизайн», образовательные технологии

№ п/п	Наименование темы дисциплины	Трудоемкость (часы / зач. ед.)		Содержание	Формируемые компетенции	Результаты освоения (знать, уметь, владеть)	Образовательные технологии
		ОФО	ЗФО				
Тема 1.	Орнамент в контексте материальной культуры. Прикладная и универсальная функции орнамента.	4/0,11	1/0,03	Орнамент и вещь. Универсальные мотивы и композиции. Возникновение художественного образца. Исторический и народный костюм как неиссякаемый источник деятельности художника и конструктора.	УК-5 ПКУВ-8	Знать: истоки происхождения орнамента. Уметь: систематизировать и обобщать полученную информацию. Владеть: культурой мышления, обобщать, анализировать, воспринимать информацию, определять цель и выбирать пути ее достижения, заниматься саморазвитием, повышением своей квалификации и мастерства	Лекция
Тема 2.	Классификация орнаментов. Мотив и виды орнаментов.	4/0,11	1/0,03	Классификация орнаментов. Орнамент как часть предметной сферы. Декоративная система: предмет, материал, цвет, фактура, сочетание пользы и красоты. Мотив в орнаменте. Виды орнаментов. Разнообразие форм в орнаменте. Линия или лента: шевроны; плетенки; меандр; квадрат или прямоугольник; ромб; шестиугольник и восьмиугольник; прямолинейные мотивы; окружность; мотив спирали; линии с переменным радиусом кривизны, элементы архитектурного декора на геометрической основе. Растительный орнамент. Мотивы: лотос; пальмы; лист и завиток аканта; лавр;	УК-5 ПКУВ-8	Знать: основные виды и мотивы орнаментальных композиций. Уметь: выполнять различные виды орнаментов и орнаментальных композиций. Владеть: культурой мышления, обобщать, анализировать, воспринимать информацию, определять цель и выбирать пути ее достижения, заниматься саморазвитием, повышением своей квалификации и мастерства	Лекция

				хмель; виноградная лоза; плющ; дуб; цветы.			
Тема 3.	Орнамент Древнего Египта. Символичность, соразмерность и стилизованность орнамента	6/0.17	1/0.03	Основные знаки как обозначения глобальных понятий. Зигзаг как понятие «вода» и как символ священной нильской воды. Иероглифы «анх» и «джид» и их значение в орнаменте.	УК-5 ПКУВ-8	Знать: каноны искусства Древнего Египта. Уметь: выполнять различные виды орнаментов и орнаментальных композиций. Владеть: культурой мышления, обобщать, анализировать, воспринимать информацию, определять цель и выбирать пути ее достижения, заниматься саморазвитием, повышением своей квалификации и мастерства	Лекция
Тема 4.	Орнамент Древней Греции и Рима, стран Древнего Востока.	4/0.11	1/0.03	Гомеровский период, ориентализм, архаика, классика, эллинизм. Выражение в орнаменте главной идеи греческой культуры: идеи гармонии, гармонии ритма и мотива. Мотивация – прохождение греческой декоративной фантазии. Лепестковый орнамент как результат преобразования эолийской колонны в ионическую и дорическую. Инкрустационный стиль. Архитектурный стиль. Канделябрный стиль. Помпеянский стиль. Композиционная капитель. Мозаичный орнамент.	УК-5 ПКУВ-8	Знать: как в орнаменте проявлялась главная идея греческой культуры: идеи гармонии, гармонии ритма и мотива. Уметь: выполнять различные виды орнаментов и орнаментальных композиций. Владеть: культурой мышления, обобщать, анализировать, воспринимать информацию, определять цель и выбирать пути ее достижения, заниматься саморазвитием, повышением своей квалификации и мастерства	Лекция
Тема 5.	Средневековье и орнаментальная культура. Влияние византийского искусства на романский орнамент.	6/0.17	2/0.055	Орнамент и архитектурные мотивы готического собора. Орнамент и витраж. Масверк. Стилистика текстильного орнамента. Духовное содержание орнаментальных мотивов готического орнамента.	УК-5 ПКУВ-8	Знать: орнамент и архитектурные мотивы готического собора, содержание орнаментальных мотивов готического орнамента. Уметь: выполнять различные виды орнаментов и орнаментальных композиций. Владеть: культурой мышления.	Лекция

	Духовное содержание орнаментальных мотивов готического орнамента.					обобщать, анализировать, воспринимать информацию, определять цель и выбирать пути ее достижения, заниматься саморазвитием, повышением своей квалификации и мастерства	
Тема 6.	Орнамент эпохи Возрождения. Барокко и рококо. Новый эстетический идеал человека эпохи Возрождения. Русское барокко.	6/0,17	2/0,055	Поиск ясности и гармонии. Заимствование античных мотивов. Лист и завиток аканта – доминирующий мотив. Гармоничная тонкая орнаментика в декоре интерьеров. Использование римского античного орнамента. Преобразование в декор архитектурных деталей. Гротески Рафаэля.	УК-5 ПКУВ-8	Знать: основные мотивы эпохи Возрождения, барокко и рококо, использование римского античного орнамента. Уметь: выполнять различные виды орнаментов и орнаментальных композиций. Владеть: культурой мышления, обобщать, анализировать, воспринимать информацию, определять цель и выбирать пути ее достижения, заниматься саморазвитием, повышением своей квалификации и мастерства	Лекция
Тема 7.	Декоративно-прикладное искусство адыгов и стилистический характер адыгского орнамента.	4/0,11	2/0,055	Одежда народов является памятником исторической эпохи. Национальная одежда адыгов – это яркая страница исторического развития и художественного творчества целой группы народов Северного Кавказа: адыгейцев, кабардинцев, черкесов, балкарцев, карачаевцев. Культурно-историческое единство северокавказского региона, обусловленное чертами трудовой деятельности, религиозно-бытовой жизни, окружающей природы, стало основой в формировании общекавказского типа и стиля одежды.	УК-5 ПКУВ-8	Знать: виды декоративно-прикладного искусства адыгов и стилистический характер адыгского орнамента. Уметь: выполнять различные виды орнаментов и орнаментальных композиций. Владеть: культурой мышления, обобщать, анализировать, воспринимать информацию, определять цель и выбирать пути ее достижения, заниматься саморазвитием, повышением своей квалификации и мастерства	Лекция
	Итого:	30/0,8	10/0,11				

5.3. Практические и семинарские занятия, их наименование, содержание и объем в часах

5.4. Практические и семинарские занятия, их наименование, содержание и объем в часах

№ п/п	№ раздела дисциплины	Наименование практических занятий	Объем в часах / трудоемкость в з.е.	
			ОФО	ЗФО
1.	Орнамент в контексте материальной культуры. Прикладная и универсальная функции орнамента.	Орнаменты: технический, символический, геометрический, растительный, эпиграфический, астральный фантастический, пейзажный, животный, предметный.	4/0,11	2/0,055
2.	Классификация орнаментов. Мотив и виды орнаментов.	Мотивы геометрических, неизобразительных орнаментов с древнейших времен до наших дней.	4/0,11	2/0,055
3.	Орнамент Древнего Египта. Символичность, соразмерность и стилизованность орнамента	Орнамент Древнего Египта. Стилизация растительных форм.	6/0,17	2/0,055
4.	Орнамент Древней Греции и Рима, стран Древнего Востока.	Слияние эллинистических и восточных традиций. Зооморфные, растительные и геометрические мотивы.	4/0,11	2/0,055
5.	Средневековые и орнаментальная культура. Влияние византийского искусства на романский орнамент. Духовное содержание орнаментальных мотивов готического орнамента.	Математическая основа готического орнамента. Народные черты романского искусства.	6/0,17	2/0,055
6.	Орнамент эпохи Возрождения. Барокко и рококо. Новый эстетический идеал человека эпохи Возрождения. Русское барокко.	Особая значимость орнамента в барочной архитектуре. Влияние античности, традиций Возрождения, сохранение лучших черт барокко и рококо.	6/0,17	2/0,055
7.	Декоративно-прикладное искусство адыгов и стилистический характер адыгского орнамента.	Орнаментальные мотивы женского адыгского костюма.	4/0,11	2/0,055
Итого			34/0,9	14/0,4

5.4 Лабораторные занятия, их наименование и объем в часах

№ п/п	№ раздела дисциплины	Наименование лабораторных работ	Объем в часах / трудоемкость в з.е.
-------	----------------------	---------------------------------	-------------------------------------

5.5. Примерная тематика курсовых проектов (работ)

Курсовой проект (работа) учебным планом не предусмотрены.

5.6. Самостоятельная работа студентов

Содержание и объем самостоятельной работы студентов

№ п/п	Разделы и темы рабочей программы самостоятельного изучения	Перечень домашних заданий и других вопросов для самостоятельного изучения	Сроки выполнения	Объем в часах / трудоемкость в з.е.	
				ОФО	ЗФО
1.	Развитие графического дизайна в текстиле России в 20-е годы XX века.	Выполнение копии-зарисовки 2-3 мотивов и видов орнамента по выбору.	1-2 недели	3/0,08	8/0,22
2.	Набивная техника печати на ткани в России XVII–XIX века.	Выполнение копии-зарисовки 2-3 мотивов и видов орнамента по выбору.	3-4 недели	3/0,08	8/0,22
3.	Разнообразие сюжетов романского стиля.	Выполнение копии-зарисовки 2-3 мотивов и видов орнамента по выбору.	5-6 недели	3/0,08	8/0,22
4.	Композиционные решения лоскутных полотен.	Выполнение копии-зарисовки 2-3 мотивов и видов орнамента по выбору.	7-9 недели	3/0,08	8/0,22
5.	Влияние русского Авангарда на графический дизайн.	Выполнение копии-зарисовки 2-3 мотивов и видов орнамента по выбору.	10-12 недели	3/0,08	10/0,3
6.	Искусство росписи по ткани и графический дизайн в Японии.	Выполнение копии-зарисовки 2-3 мотивов и видов орнамента по выбору.	13 неделя	3/0,08	10/0,3
7.	Мотивы и техника орнаментальных украшений одежды и предметов быта адыгов.	Выполнение копии-зарисовки 2-3 мотивов и видов орнамента по выбору.	14 неделя	4/0,1	10/0,3
8.	Орнамент классицизма и стиля ампир.	Выполнение копии-зарисовки 2-3 мотивов и видов орнамента по выбору.	15-16 неделя	4/0,1	10/0,3
9.	Орнамент эклектики и модерна.	Выполнение копии-зарисовки 2-3 мотивов и видов орнамента по выбору.	17 неделя	4/0,1	8/0,22
Итого за 7 семестр				33/0,9	80/2,2

6. Перечень учебно-методического обеспечения для самостоятельной работы обучающихся по дисциплине (модулю).

6.1. Методические указания (собственные разработки)

6.2. Литература для самостоятельной работы

1. Казарина, Т.Ю. Цветоведение и колористика: практикум [Электронный ресурс]/ Т.Ю. Казарина. - Кемерово: Кемеров. гос. ин-т культуры, 2017. - 36 с. - ЭБС «Znanium.com» - Режим доступа: <https://new.znanium.com/catalog/document?id=344235>

2. Химическая технология в искусстве текстиля [Электронный ресурс]: учебник / под ред. Сафонова В.В. и др. - М.: ИНФРА-М, 2016. - 351 с. - ЭБС «Znanium.com» - Режим доступа: <http://znanium.com/catalog.php?bookinfo=535793>

3. Алгазина, Н.В. Цветоведение и колористика. Ч. II. Гармония цвета [Электронный ресурс]: учебное пособие / Н.В. Алгазина. - Омск: Омский государственный институт сервиса, 2015. - 188 с. - ЭБС «IPRbooks» - Режим доступа: <http://www.iprbookshop.ru/32799.html>

4. Алгазина, Н.В. Цветоведение и колористика. Ч. I. Физика цвета и его психофизиологическое восприятие [Электронный ресурс]: учебное пособие / Н.В. Алгазина. - Омск: Омский государственный институт сервиса, 2014. - 153 с. - ЭБС «IPRbooks» - Режим доступа: <http://www.iprbookshop.ru/26675.html>

5. Азиева, Е.В. Зрительные иллюзии в дизайне костюма [Электронный ресурс]: учебное пособие / Е.В. Азиева, Е.В. Филатова. - Омск: Омский государственный институт сервиса, 2014. - 109 с. - ЭБС «IPRbooks» - Режим доступа: <http://www.iprbookshop.ru/32785.html>

6. Лутфуллина, Г.Г. Цвет и дизайн [Электронный ресурс]: учебное пособие / Г.Г. Лутфуллина, И.Ш. Абдуллин. - Казань: Казанский национальный исследовательский технологический университет, 2014. - 132 с. - ЭБС «IPRbooks» - Режим доступа: <http://www.iprbookshop.ru/62019.html>

7. Васильева, Э.В. Цветоведение и колористика [Электронный ресурс]: учебное пособие / Э.В. Васильева. - Омск: Омский государственный институт сервиса, 2012. - 180 с. - ЭБС «IPRbooks» - Режим доступа: <http://www.iprbookshop.ru/18266.html>

8. Сафина, Л.А. Дизайн костюма: учебное пособие / Л.А. Сафина, Л.М. Тухбатуллина, В.В. Хамматова. – Ростов н/Д: Феникс, 2006. – 390 с.

Учебно-методические материалы для самостоятельной работы обучающихся из числа инвалидов и лиц с ограниченными возможностями здоровья (ОВЗ) предоставляются в формах, адаптированных к ограничениям их здоровья и восприятия информации:

Для лиц с нарушениями зрения:

- в печатной форме увеличенным шрифтом,
- в форме электронного документа,
- в форме аудиофайла,
- в печатной форме на языке Брайля.

Для лиц с нарушениями слуха:

- в печатной форме,
- в форме электронного документа.

Для лиц с нарушениями опорно-двигательного аппарата:

- в печатной форме,
- в форме электронного документа,
- в форме аудиофайла.

СОГЛАСОВАНО
С БИБЛИОТЕКОЙ МГТУ
 /САМУСОВА Е. Е. /

7. Фонд оценочных средств для проведения промежуточной аттестации обучающихся по дисциплине (модулю)

Этапы формирования компетенции (согласно учебному плану)	Наименование дисциплин и практик, формирующих компетенции в процессе освоения ОП (жирным шрифтом выделить текущую практику)
УК-5	Способен воспринимать межкультурное разнообразие общества в социально-историческом, этическом и философском контекстах
1	История (история России, всеобщая история)
1	Философия
3	Культурология
2	История и культура адыгов
3.4	История костюма и моды
7	Цветоведение и колористика
7	Орнамент и современный дизайн
8	Выполнение и защита выпускной квалификационной работы
ПКУВ-1	Демонстрирует комплексные знания и системное понимание базовых основ методов, приемов и технологий в проектировании изделий и технологических процессов производства одежды
2	Прикладная антропология и биомеханика
2	Ознакомительная практика
4	Научно-исследовательская работа (получение первичных навыков научно-исследовательской работы)
5	Рисунок и основы композиции
5	Рисунок и основы перспективы
7	Химизация технологических процессов швейных предприятий
7	Цветоведение и колористика
7	Орнамент и современный дизайн
7	Научно-исследовательская работа
8	Композиция костюма
8	Преддипломная практика для выполнения выпускной квалификационной работы
8	Выполнение и защита выпускной квалификационной работы

7.2. Описание показателей и критериев оценивания компетенций на различных этапах их формирования, описание шкалы оценивания

Планируемые результаты освоения компетенции	Критерии оценивания результатов обучения				Наименование оценочного средства
	Неудовлетворительно	удовлетворительно	хорошо	отлично	
УК-5. Способен воспринимать межкультурное разнообразие общества в социально-историческом, этическом и философском контекстах					
знать: основные категории философии, законы исторического развития, основы межкультурной коммуникации, культурные особенности и традиции различных социальных групп	Фрагментарные знания	Неполные знания	Сформированные, но содержащие отдельные пробелы знания	Сформированные систематические знания	Разделы отчета, зачет
уметь: вести коммуникацию с представителями иных национальностей и конфессий с соблюдением этических и межкультурных норм; уважительно относиться к историческому наследию и социокультурным традициям различных социальных групп, включая мировые религии, философские и этические учения	Частичные умения	Неполные умения	Учения полные, допускаются небольшие ошибки	Сформированные умения	
владеть: практическим опытом анализа философских и исторических фактов, эстетической оценки явлений культуры.	Частичное владение навыками	Несистематическое применение навыков	В систематическом применении навыков допускаются пробелы	Успешное и систематическое применение навыков	
ПКУВ-1 Демонстрирует комплексные знания и системное понимание базовых основ методов, приемов и технологий в проектировании изделий и технологических процессов производства одежды					
знать: базовые основы методов, приемов и технологий в проектировании изделий и технологических процессов производства одежды	Фрагментарные знания	Неполные знания	Сформированные, но содержащие отдельные пробелы знания	Сформированные систематические знания	Разделы отчета, зачет
уметь: использовать знания базовых основ методов, приемов и технологий для исследования и совершенствования процессов проектирования и технологических процессов производства одежды	Частичные умения	Неполные умения	Учения полные, допускаются небольшие ошибки	Сформированные умения	
владеть: навыками совершенствования процессов проектирования и технологических процессов производства одежды	Частичное владение навыками	Несистематическое применение навыков	В систематическом применении навыков допускаются пробелы	Успешное и систематическое применение навыков	

7.3. Типовые контрольные задания и иные материалы, необходимые для оценки знаний, умений, навыков и (или) опыта деятельности, характеризующих этапы формирования компетенций в процессе освоения образовательной программы

7.3.1. Контрольные вопросы для проведения промежуточной аттестации

Примерный перечень вопросов к зачету по дисциплине «Орнамент и современный дизайн»

1. Орнамент, как часть общей материальной культуры общества.
2. Основные виды взаимосвязи орнамента и стиля.
3. Виды стилей в искусстве.
4. Влияние идеологии и религии на образное содержание искусства.
5. Основные классификационные признаки орнамента.
6. Две основные художественные функции орнамента.
7. Принципы художественного оформления текстильных изделий.
8. Способы художественного оформления текстильных изделий.
9. Взаимосвязь ткани, ее рисунка, фактуры, пластики и орнамента.
10. Орнамент в костюме и интерьере.
11. Зрительное восприятие визуальной структуры объекта, его геометрической формы.
12. Особенности решения и выразительные средства орнаментальных композиций.
13. Раппорт, раппортная сетка, раппортные композиции.
14. Теория построения раппортных композиций, три типа макроструктур.
15. Законы и правила орнаментальной композиции.
16. Содержание и форма текстильных орнаментов.
17. Два основных источника творчества художников-орнаменталистов.
18. Статические раппортные композиции и их черно-белое графическое решение.
19. Динамические раппортные композиции и их соподчиненность и пластическое единство.
20. Виды орнамента в костюме, их связь с силуэтом, тканью и конструкцией.

**Тестовые задания для контроля остаточных знаний
для студентов 4-го курса ТШ экологического факультета**

Вариант № 1

1. Возникновение форм этого орнамента обусловлено трудовой деятельностью человека:
 - а) Предметный
 - б) Животный
 - в) Символический
 - г) Геометрический
 - д) Технический
 - е) Растительный
2. Содержание этого орнамента составляют изображения военной геральдики, предметов быта, атрибутов музыкального и театрального искусства:
 - а) Технический
 - б) Астральный
 - в) Фантастический
 - г) Предметный
 - д) Геометрический
3. Такого рода изображение способно в лаконичной форме выразить очень широкие, многообразные понятия:

- а) Геометрический
 - б) Астральный орнамент
 - в) Символический
 - г) Эпиграфический
 - д) Технический
4. В символическом отношении производной от формы креста (ломаный крест), означает идею «крест в движении»:
- а) Волюта
 - б) Свастика
 - в) Спиралевидная волна
 - г) Спираль
5. Чаще всего орнамент можно встретить на предметах искусства:
- а) Архитектуры
 - б) Живописи
 - в) Театрального
 - г) Культуры
 - д) Графического
 - е) Декоративно-прикладного
6. Интерес к минувшему это:
- а) Историзм
 - б) Готика
 - в) Пассеизм
 - г) Эклектика
7. В IV в. до н.э. начинается сильное влияние на скифскую культуру греческого искусства, которое выразилось в мотивах:
- а) Растительных
 - б) Антропоморфных
 - в) Зооморфных
 - г) Геометрических
 - д) Меандровых
8. Композиция это:
- а) Построение художественного произведения, обусловленное его содержанием, характером и назначением
 - б) Художественное моделирование
 - в) Создание определенного образа
9. Основные средства композиции это:
- а) Контраст, нюанс, тождество
 - б) Пропорции, ритм
 - в) Цвет, фактура
10. Минимальная площадь повторяющегося рисунка это:
- а) Ритм
 - б) Раппорт
 - в) Мотив
 - г) Кайма

7.4. Методические материалы, определяющие процедуры оценивания знаний, умений и навыков, и опыта деятельности, характеризующих этапы формирования компетенций

Требования к выполнению тестового задания

Тестирование является одним из основных средств формального контроля качества обучения. Это метод, основанный на стандартизированных заданиях, которые позволяют

измерить психофизиологические и личностные характеристики, а также знания, умения и навыки испытуемого.

Основные принципы тестирования, следующие:

– связь с целями обучения – цели тестирования должны отвечать критериям социальной полезности и значимости, научной корректности и общественной поддержки;

– объективность – использование в педагогических измерениях этого принципа призвано не допустить субъективизма и предвзятости в процессе этих измерений;

– справедливость и гласность – одинаково доброжелательное отношение ко всем обучающимся, открытость всех этапов процесса измерений, своевременность ознакомления обучающихся с результатами измерений;

– систематичность – систематичность тестирований и самопроверок каждого учебного модуля, раздела и каждой темы; важным аспектом данного принципа является требование репрезентативного представления содержания учебного курса в содержании теста;

– гуманность и этичность – тестовые задания и процедура тестирования должны исключать нанесение какого-либо вреда обучающимся, не допускать ущемления их по национальному, этническому, материальному, расовому, территориальному, культурному и другим признакам;

Важнейшим является принцип, в соответствии с которым тесты должны быть построены по методике, обеспечивающей выполнение требований соответствующего федерального государственного образовательного стандарта.

В тестовых заданиях используются четыре типа вопросов:

– закрытая форма - является наиболее распространенной и предлагает несколько альтернативных ответов на поставленный вопрос. Например, обучающемуся задается вопрос, требующий альтернативного ответа «да» или «нет», «является» или «не является», «относится» или «не относится» и т.п. Тестовое задание, содержащее вопрос в закрытой форме, включает в себя один или несколько правильных ответов и иногда называется выборочным заданием. Закрытая форма вопросов используется также в тестах-задачах с выборочными ответами. В тестовом задании в этом случае сформулированы условие задачи и все необходимые исходные данные, а в ответах представлены несколько вариантов результата решения в числовом или буквенном виде. Обучающийся должен решить задачу и показать, какой из представленных ответов он получил.

– открытая форма – вопрос в открытой форме представляет собой утверждение, которое необходимо дополнить. Данная форма может быть представлена в тестовом задании, например, в виде словесного текста, формулы (уравнения), графика, в которых пропущены существенные составляющие – части слова или буквы, условные обозначения, линии или изображения элементов схемы и графика. Обучающийся должен по памяти вставить соответствующие элементы в указанные места («пропуски»).

– установление соответствия – в данном случае обучающемуся предлагают два списка, между элементами которых следует установить соответствие;

– установление последовательности – предполагает необходимость установить правильную последовательность предлагаемого списка слов или фраз.

Критерии оценки знаний при проведении тестирования

Отметка «отлично» выставляется при условии правильного ответа не менее чем 85% тестовых заданий;

Отметка «хорошо» выставляется при условии правильного ответа не менее чем 70 % тестовых заданий;

Отметка «удовлетворительно» выставляется при условии правильного ответа не менее 50 %;

Отметка «неудовлетворительно» выставляется при условии правильного ответа менее чем на 50 % тестовых заданий.

Результаты текущего контроля используются при проведении промежуточной аттестации.

Критерии оценки знаний студента на зачете

Зачет проводится в форме устной защиты отчёта по практике в соответствии с индивидуальным заданием.

«**Зачтено**» ставится, если:

– обучающийся полностью выполнил намеченную на период практики программу работы, оформил отчет в соответствии с основными требованиями, знает и понимает основные положения практического материала, теоретические выводы подтверждает примерами, данными, полученными в результате прохождения практики, может обосновать свои суждения теоретически и практически. На контрольные вопросы ответил. Ответ четко структурирован, логичен, изложен с использованием профессиональной терминологии, носит самостоятельный характер.

«**Не зачтено**» ставится, если:

– обучающийся не выполнил программу практики, не подготовил отчета, допускал ошибки и нарушения дисциплины в ходе проведения практики;

или:

– обучающийся выполнил программу практики, подготовил отчет, но при этом не способен осветить порядок прохождения и содержание практики даже при дополнительных наводящих вопросах. Ответ представляет собой разрозненные и бессистемные знания с существенными ошибками по вопросу. Присутствуют фрагментарность, нелогичность изложения. Допускает ошибки в определении понятий, излагает материал, не имеющий отношения к заданию практики, не умеет применять знания для обоснования и объяснения тех или иных процессов и явлений. Отсутствуют выводы, конкретизация и доказательность изложения. Дополнительные и уточняющие вопросы преподавателя не приводят к коррекции ответа обучающегося.

8. Учебно-методическое и информационное обеспечение дисциплины

8.1. Основная литература

1. Казарина, Т.Ю. Цветоведение и колористика: практикум [Электронный ресурс]/ Т.Ю. Казарина. - Кемерово: Кемеров. гос. ин-т культуры, 2017. - 36 с. - ЭБС «Znanium.com» - Режим доступа: <https://new.znanium.com/catalog/document?id=344235>
2. Химическая технология в искусстве текстиля [Электронный ресурс]: учебник / под ред. Сафонова В.В. и др. - М.: ИНФРА-М, 2016. - 351 с. - ЭБС «Znanium.com» - Режим доступа: <http://znanium.com/catalog.php?bookinfo=535793>
3. Алгазина, Н.В. Цветоведение и колористика. Ч. II. Гармония цвета [Электронный ресурс]: учебное пособие / Н.В. Алгазина. - Омск: Омский государственный институт сервиса, 2015. - 188 с. - ЭБС «IPRbooks» - Режим доступа: <http://www.iprbookshop.ru/32799.html>
4. Алгазина, Н.В. Цветоведение и колористика. Ч. I. Физика цвета и его психофизиологическое восприятие [Электронный ресурс]: учебное пособие / Н.В. Алгазина. - Омск: Омский государственный институт сервиса, 2014. - 153 с. - ЭБС «IPRbooks» - Режим доступа: <http://www.iprbookshop.ru/26675.html>
5. Азиева, Е.В. Зрительные иллюзии в дизайне костюма [Электронный ресурс]: учебное пособие / Е.В. Азиева, Е.В. Филатова. - Омск: Омский государственный институт сервиса, 2014. - 109 с. - ЭБС «IPRbooks» - Режим доступа: <http://www.iprbookshop.ru/32785.html>
6. Лутфуллина, Г.Г. Цвет и дизайн [Электронный ресурс]: учебное пособие / Г.Г. Лутфуллина, И.Ш. Абдуллин. - Казань: Казанский национальный исследовательский технологический университет, 2014. - 132 с. - ЭБС «IPRbooks» - Режим доступа: <http://www.iprbookshop.ru/62019.html>

8.2. Дополнительная литература

7. Васильева, Э.В. Цветоведение и колористика [Электронный ресурс]: учебное пособие / Э.В. Васильева. - Омск: Омский государственный институт сервиса, 2012. - 180 с. - ЭБС «IPRbooks» - Режим доступа: <http://www.iprbookshop.ru/18266.html>

8. Сафина, Л.А. Дизайн костюма: учебное пособие / Л.А. Сафина, Л.М. Тухбатулина, В.В. Хамматова. – Ростов н/Д: Феникс, 2006. – 390 с.

8.3. Информационно-телекоммуникационные ресурсы сети «Интернет»

1. Образовательный портал ФГБОУ ВО «МГТУ» [Электронный ресурс]: Режим доступа: <https://mkgtu.ru/>

2. Консультант Плюс – справочная правовая система (<http://consultant.ru>)

3. Научная электронная библиотека www.eLIBRARY.RU – Режим доступа: <http://elibrary.ru/>

4. Электронный каталог библиотеки – Режим доступа: // <http://lib.mkgtu.ru:8004/catalog/fo12;>

5. Единое окно доступа к образовательным ресурсам: Режим доступа: <http://window.edu.ru/>

8.4. Демонстрационное оборудование и учебно-наглядные пособия

Авторские презентации «Традиционный женский адыгский костюм конца XIX–начала XX вв. в собрании Национального музея Республики Адыгея», «Адыгский мужской костюм XIX – начала XX вв. в собрании Национального музея Республики Адыгея», «Костюмные комплексы адыгов», «Этнический стиль в моде – интерпретация вековых традиций». Лекции по темам «Орнамент древнего Египта», «Орнамент Древней Греции и Рима, стран Древнего Востока» читается с использованием мультимедийной техники.

Живописно-графические зарисовки исторических и народных костюмов, альбомы художников разных эпох, проведение занятий на базе музеев и выставок народного творчества, предприятий художественных народных промыслов, музейный каталог «Традиционная одежда и золотое шитье адыгов».

9. Методические указания для обучающихся по освоению дисциплины.

Краткое содержание лекционного материала.

РАЗДЕЛ 1.

История развития орнамента как составной части декоративно-прикладного искусства

ЛЕКЦИЯ № 1

ОРНАМЕНТ – ЧАСТЬ ОБЩЕЙ МАТЕРИАЛЬНОЙ КУЛЬТУРЫ ОБЩЕСТВА

Современная мировая культура является обладательницей огромного наследия в сфере всех видов изобразительного искусства. Изучая величайшие памятники архитектуры, живописи, скульптуры и декоративно-прикладного искусства, нельзя оставить без внимания еще одну область художественного творчества. Речь идет об орнаменте.

Выполняя роль украшения того или иного предмета, орнамент (лат. ornamentum – украшение) не может существовать отдельно, вне определенного произведения искусства.

он имеет прикладные функции. Произведением же искусства является сам украшенный орнаментом предмет.

При внимательном изучении роли и функции орнамента становится очевидным, что значимость его в системе выразительных средств произведения искусства намного больше, чем украшательская функция, и не ограничивается одним только прикладным характером. В отличие от цвета, фактуры, пластики, которые не могут существовать вне определенного предмета, не потеряв при этом своей образности, орнамент может сохранить ее даже во фрагментах или при перерисовке. Кроме того, ряду орнаментальных мотивов присуща устойчивость, позволяющая определенный мотив использовать на протяжении длительного периода времени на различных предметах, в разных материалах, не лишая его при этом логики орнаментальной формы.

Возникновение орнаментики относится ко времени глубокой древности, ибо стремление человека украшать родилось уже на первых ступенях развития культуры и встречается в примитивном виде у древнейших народов нашей планеты. В последующие эпохи орнамент выступает в неразрывной связи с другими видами искусства: служит для украшения интерьера и экстерьера зданий, при создании тканей, мебели, всевозможной утвари и других изделий.

Живопись, архитектура, скульптура широко пользуются этой формой декора. Как сложная и специфическая художественная структура, орнамент чаще всего составляет неотъемлемую часть предмета, подчеркивает его архитектурные особенности. Можно считать, что внесение орнамента в предмет становится одной из форм проявления синтеза в искусстве.

Примером такого синтеза могут служить любой предмет прикладного искусства с орнаментированной поверхностью, различные виды одежды из тканей с орнаментированным рисунком и т. д. Творческий процесс создания любого произведения искусства невозможен без использования знаний и опыта предшествующих поколений. То же происходит и при создании орнамента.

Новые поколения художников всегда использовали в своем творчестве широко распространенные орнаментальные мотивы прошлого, но всякий раз под влиянием определенных общественно-исторических условий им удавалось сообщать этим мотивам те специфические черты, которые впоследствии становились неотъемлемой составляющей нового стиля.

Орнаменты Возрождения, барокко и рококо, ампира и модерна объединяет способность четко выразить принадлежность стиля независимо от того, на каких произведениях архитектуры или декоративно-прикладного искусства они оказываются, будь то мебель, одежда или фасады и интерьеры новых построек.

При рождении нового стиля, под влиянием иного понимания красоты, изменениям в первую очередь подвергаются форма, конструкция, силуэт, цвет и ритм произведения, а потом уже орнамент, украшающий его. Однако при определении стилистической принадлежности того или иного художественного произведения именно орнаменту, находящемуся, как говорится, «на поверхности предмета», суждено стать главным выразителем стиля. В момент рождения новой орнаментики значение имеет не только умелое использование художественного опыта прошлого. Одновременно это всегда и эмоциональное выражение личных чувственных впечатлений художника или архитектора, связанных с декоративным украшением интерьера, с отображением явлений природы, мотивов народного творчества, с созданием графических композиций.

Орнамент – часть материальной культуры общества. Внимательное изучение и освоение богатейшего наследия этой составляющей мировой художественной культуры способствует воспитанию художественного вкуса, становлению представлений в сфере истории культуры, делает более значительным внутренний мир человека. Творческое освоение декоративно-орнаментального искусства предшествующих эпох обогащает практику современных художников и архитекторов.

Несмотря на довольно значительное количество специальной литературы, посвященной орнаментальному наследию, большая часть отечественных и зарубежных изданий представляет собой хорошо иллюстрированные альбомы с краткой характеристикой орнаментальных стилей или же довольно подробным освещением определенного этапа в развитии орнамента и отдельных его видов. В нашем пособии предпринята попытка дать более широкий временный охват этой части изобразительного творчества, начиная от первобытного и заканчивая особенностями орнамента XX столетия.

ЛЕКЦИЯ № 2

Значение орнамента в истории культуры.

Классификация орнаментов.

На протяжении всей истории искусства мы встречаемся с бесконечным разнообразием орнамента. Каждая народность, иногда даже географическая область, имеет свой круг орнаментики. Определяющим началом в процессе работы над орнаментом может быть не только форма декорируемого предмета, но и материал, из которого он сделан, его цвет, фактура. Кроме того, отбор декора производится самим художником и подчинен определенной декоративной системе, в которой сочетание полезного и красивого является ее неотъемлемой чертой.

Орнамент черпает свои мотивы из геометрии, фауны, флоры; они могут быть подсказаны очертаниями человеческого тела или окружающих предметов. Следует пояснить, что мотивом в орнаментальном творчестве называют часть орнамента, главный его элемент. Мотив может состоять из одного элемента (простой мотив) или из многих, пластически оформленных в единое орнаментальное целое. Чаще всего мастера сами создавали для своих произведений орнаментальные мотивы.

Благодаря умелому использованию мотивов, разнообразию приемов варьирования формы, силуэта, композиционных комбинаций, художникам всегда удавалось создавать новые оригинальные образцы орнаментального творчества. Поэтому можно предположить, что ряд простых орнаментальных мотивов независимо друг от друга могли возникнуть в разных странах одновременно.

Орнамент бывает графическим, скульптурным, по форме – геометрическим или растительным, иногда принимает фантастические формы; в него могут быть включены изобразительные мотивы. Совокупность орнаментов, их обусловленность материалом и формой предмета, а также ритм образуют тот декор, который является неотъемлемым признаком определенного стиля. Стиль в искусстве какой-либо эпохи – это исторически сложившееся единство образной системы, средств и способов художественной выразительности.

Основу любого стиля составляет единообразная система художественных форм, порожденных идейной и методологической общностью, возникшей в определенных социальных и экономических условиях. При формировании образной системы нового стиля орнамент входит в число наиболее важных составляющих его элементов и находится в числе тех средств художественной выразительности, которые позволяют безошибочно определять принадлежность к данному стилю какого-либо архитектурного памятника или произведения декоративно-прикладного искусства.

В процессе складывания стиля, несущего в себе новые художественные идеалы, в прикладном искусстве появлялись новые орнаментальные мотивы, создавались новые декоративные решения. Основными классификационными признаками орнамента служат его происхождение, назначение и содержание. С учетом всего этого орнаментальные формы можно объединить в следующие группы, или виды.

Технический орнамент. Возникновение форм этого орнамента обусловлено трудовой деятельностью человека. Например, фактура поверхности предметов из глины, изготовленных на гончарном круге, рисунок простейших клеток ткани при выработке ее

на первобытном ткацком станке, спиралевидные витки, получаемые при плетении веревок, и т. п.

Символический орнамент. Формированию символического орнамента способствовала общность природы условно-символических изображений произведений орнаментального искусства в целом, а сами орнаментальные образы, как правило, представляют собой символы или систему символов. Такого рода изображение способно в лаконичной форме выразить очень широкие, многообразные понятия. Появившись в Древнем Египте и других странах Древнего Востока, символический орнамент и сегодня продолжает играть важную роль.

Геометрический орнамент. Первоначально этот орнамент возник благодаря слиянию технического и символического орнаментов, образовав более сложные комбинации изображений, лишённые конкретного повествовательного значения. Отказ от сюжетной основы в этом виде орнамента позволил акцентировать внимание на строгом чередовании отдельных природных мотивов. Ведь любая геометрическая форма – это изначально существующая форма, предельно обобщённая и упрощённая.

Постепенное развитие первоначальных и в то же время основных геометрических форм привело к тем художественным формам, которыми пользуется современное искусство и которые отличаются особым разнообразием и изяществом в произведениях арабо-мавританского и готического искусства.

Растительный орнамент. Это самый распространённый орнамент после геометрического, для него характерны свои излюбленные мотивы, причем последние различны в разных странах, в разные времена. Растительный орнамент по сравнению с другими его видами представляет наибольшие возможности для создания разнообразных мотивов, приемов исполнения, для оригинальной трактовки формы. Растительный орнамент использует многочисленные формы растений: листья, цветы, плоды, взятые вместе или по отдельности. Это художественная переработка разнообразных форм растительного мира. В руках художника-орнаменталиста первоначальные формы, масштабы, цвет изменяются и соподчиняются по законам симметрии. При стилизации усиливаются соответственно характеру растения все типические особенности его, и удаляется или ослабляется частное или случайное. Часто эти изменения настолько значительны, что первоначальный материал преобразуется до неузнаваемости. К наиболее распространённым растительным формам с древнейших времен относятся: акант, лотос, папирус, пальмы, хмель, лавр, виноградная лоза, плющ, дуб.

Каллиграфический (эпиграфический) орнамент. Этот орнамент составляется из отдельных букв или элементов текста, выразительных по своему пластическому рисунку и ритму. Искусство каллиграфии наиболее полно развилось в Китае, Японии, Иране и ряде арабских стран, использовалось и в Древней Руси, играя наряду с собственно орнаментикой заметную роль в декорировке различных изделий декоративно-прикладного искусства.

Фантастический орнамент. В основе этого вида орнамента лежат изображения воображаемого, чаще символического содержания. Особенное распространение фантастический орнамент с изображением сцен из жизни сказочных животных получил в странах Древнего Востока (Египта, Ассирии, Китая и Индии). В эпоху средневековья он приобрёл особую популярность в связи с религиозными запретами (в странах Западной Европы, в Византии эпохи иконоборчества, в мусульманских странах Ближнего и Среднего Востока).

Астральный орнамент (от слова "астра" – звезда). Утверждает культ неба. Основными элементами являются изображение неба, солнца, облаков, звезд. Наиболее распространён в Японии и Китае.

Пейзажный орнамент. Главные объекты этого орнамента – самые разнообразные мотивы: горы, деревья, скалы, водопады, часто в сочетании с архитектурными мотивами и

элементами животного орнамента. Особенно большое развитие получил в декоративно-прикладном искусстве Японии и Китая.

Животный орнамент. Построен на изображениях птиц и зверей с различной степенью стилизации: как близких к реалистическим, так и условных. В последнем случае орнамент несколько приближается к фантастическому.

Предметный, или вещный, орнамент. Возник в античном Риме и широко использовался во все последующие эпохи. Содержание предметного орнамента составляют изображения военной геральдики, предметов быта, атрибутов музыкального и театрального искусства

ЛЕКЦИЯ № 3

Смысловые корни орнаментики древних культур. СОДЕРЖАНИЕ И ФОРМА ОРНАМЕНТОВ И ОРНАМЕНТАЛЬНЫХ МОТИВОВ

Все орнаментальные рисунки по их изобразительным возможностям подразделяют на три вида: **орнамент изобразительный**, включающий в себя конкретный рисунок человека, животных, растений, пейзажные или архитектурные мотивы, рисунок предметов неживой природы или сложную эмблему; **орнамент неизобразительный**, образованный из геометрических элементов, абстрактных форм, лишенных конкретного предметного содержания; **орнамент комбинированный**, представляющий собой сочетание изобразительных мотивов или отдельных элементов, с одной стороны, и абстрактных форм – с другой.

Самый сложный неизобразительный орнаментальный узор, или мотив, по существу состоит из простейших геометрических элементов правильной или неправильной формы. Начнем с **точки**, которая мало что значит сама по себе, но при ее умелом ритмическом повторении можно добиться интересного декоративного эффекта.

Примером могут служить произведения Сасанидского Ирана или китайские изделия танского периода. Наиболее точно передает характер очертаний любой формы **линия**. Она является основным формообразующим элементом.

И если число неизобразительных абстрактных форм весьма велико, то линий, которые резко отличаются одна от другой, только три: **прямые** – вертикальные, горизонтальные, наклонные; **кривые** – с постоянным радиусом кривизны – окружности и их дуги; **кривые** – с переменным радиусом кривизны – параболы, гиперболы и их отрезки.

Эти линии являются первичными элементами для всех орнаментальных образований. Все три вида линии обладают определенной зрительной выразительностью и не похожи одна на другую. Сами по себе прямые и кривые линии не являются носителями художественной выразительности. Но при определенных условиях они могут “обнаружить” скрытый в них эмоциональный заряд.

Так, прямые и кривые с постоянным радиусом кривизны способны выразить плавное, спокойное движение. В природе этих линий лежат постоянство, статика, уравновешенность; при этом считается, что **горизонтальные линии в орнаменте символизируют стройность, строгость**, определенную стабильность, **наклонные же прямые линии** создают впечатление постоянного движения.

Линия, или лента, широко использовалась в орнаменте, чтобы разграничить отдельные мотивы. **Зигзаг, или ломаная линия**, в Древнем Египте служила знаком воды. Она находила применение в орнаментах многих народов в самые разные времена. **Шевроны** – ломаная лента с ритмическим чередованием узора. Встречается в декоративном искусстве Китая периода Шан и в романском искусстве. Мотив плетенки встречается в орнаментальном искусстве разных стран: дальневосточном и греческом, в западноевропейской средневековой книжной миниатюре и на ирландских резных крестах, в мусульманском искусстве.

Этот мотив в эпоху Возрождения часто использовался на книжных переплетах, фаянсах Сен-Поршера. Даже великий Леонардо да Винчи не оставил его без внимания и создал прославленные образцы этого орнаментального мотива.

Меандр – ломанная под прямым углом линия. Самые первые образцы этого орнаментального мотива относятся к эпохе палеолита, о чем подробнее будет рассказано ниже. Позже меандр использовался в греческой керамике, в искусстве древних жителей Мексики, на японских тканях и в декоративном искусстве многих других народов мира.

Квадрат и прямоугольник являются основной формой в орнаменте. Они, прежде всего, служат для ограничения поверхности, заполненной орнаментальными мотивами. Ярким примером использования этого мотива в искусстве могут служить родосские греческие вазы; в архитектуре – кессонированные потолки эпохи Возрождения. Шашечный орнамент широко используется в узорах тканей со времен Древнего Египта вплоть до наших дней.

Ромб, также как и квадрат, служит для ограничения декорируемой поверхности. Особенно широкое применение этот мотив имел в гончарных изделиях доисторического периода.

Шестиугольник и восьмиугольник самостоятельно и в сочетании были очень распространенными в декоративном искусстве мусульманских стран. К прямолинейным мотивам, широко использовавшимся с доисторических времен, следует отнести крест и свастику, которые служили преимущественно в качестве религиозных символов: крест – на Западе, свастика – в странах Центральной и Юго-Восточной Азии. Крестообразные мотивы можно встретить также в античном искусстве.

Окружность считается одной из самых совершенных и законченных форм. Она используется и как собственно орнаментальный элемент, например на кипрской керамике, и для ограничения поверхности, включающей в себя другие мотивы, как на японских гербах. Важную роль играли окружности в средневековых орнаментах (так называемые готические «розы»).

Мотив спирали был распространен еще в эпоху неолита (в подтверждение можно привести фриз с рельефом в форме спирали, найденный на острове Мальта; межевой камень со спиральным рельефным орнаментом, найденный в Ирландии). Этот мотив получил впоследствии широкое применение в критской, минойской и микенской цивилизациях и стал излюбленным мотивом в древнем искусстве Египта, Ассирии, Греции. Он является символическим изображением истории развития мира.

Линии с переменным радиусом кривизны несут в себе динамичность, напряженность, неравномерность и активное движение (нарастающее и убывающее). Особенно остро способны выразить динамичность ломаные линии с острыми углами – так называемые молниеобразные. Мотивом «бегущая волна» в древности пользовались как символом непостоянства жизни. Истоки этого мотива – в меандровой (ломаной) линии, из которой она постепенно переходит в кривую.

К вышеназванным геометрическим мотивам следует добавить элементы архитектурного декора, используемые только для украшения зданий и иногда мебели: «витой шнур» – линия, спирально закрученная вокруг собственной оси; выкружка, валик, скоция, двойной зубчатый орнамент и др. Любой неизобразительный орнаментальный мотив состоит из комбинации тех или иных линий или замкнутых фигур.

В одних случаях это только прямые или кривые линии, в других – сочетание различных линий или фигурных элементов в одном мотиве. Ритмическая организация элементов в мотиве создает условия, стимулирующие проявление цветопластических свойств этих элементов. В числе орнаментов изобразительной группы самым распространенным является растительный.

При создании такого рода орнамента все народы вдохновлялись местной флорой, заимствуя из нее относительно немногочисленные мотивы. Вот наиболее распространенные из них с древнейших времен.

Лотос на древнем Востоке имел культовое значение. Лотос был посвящен богу Осирису и богине Исиде и служил символом плодородия. Его цветение совпадало с разливом Нила. В высшем смысле лотос был символом бессмертия и составлял необходимый атрибут фараона. В египетском стиле лотос является распространенной формой украшения: разнообразным предметам прикладного искусства придавали форму лотоса; в архитектуре капитель была выполнена в форме почки и цветка лотоса, а база колонны представляла собой корневые листья этого же растения, в то время как ствол (тело), колонны напоминал связку стеблей лотоса. Мотив лотоса получил широкое распространение в орнаментальных формах Древнего Востока (Китай, Японии, Индии и др.).

Пальмы со своими веерообразными и перистыми листьями служили у древних евреев и египтян символом мира и победы. Орнаментальная форма растения получила наименование пальметты. Пальметты редко располагаются рядом, непосредственно одна за другой. Чаще всего отдельные пальметты обрамляются дугообразными линиями.

Вслед за пальметтой и лотосом популярностью у художников пользовались **лист и завиток аканта**.

Их привлекала красота зубчатых листьев этого дикорастущего растения юга Европы. У древних греков мотив аканта стал основополагающим декоративным элементом при образовании коринфского ордера, стилизованные формы листа его украсили капитель. В Древнем Риме аканту отдавалось особое предпочтение как главному мотиву любимых римлянами архитектурных ордеров – коринфского и композитного.

Орнамент, созданный на основе листьев аканта, достиг наибольшего изящества и разнообразия в эпоху Возрождения. Растительные побеги и завитки аканта с розетками становятся почти неотъемлемой принадлежностью украшения любого предмета декоративного искусства этого времени, будь то мебель, покрытая деревянной резьбой, или мраморный рельеф, украшающий стены помещения; мы видим его на майоликовых блюдах, настенных росписях, шпалерах и тканях.

Лавр в Древней Греции был посвящен богу Аполлону и служил символом очищения от грехов, так как священной лавровой ветвью обмахивали подлежащего очищению. Венками из лавра награждали победителей в музыкальных и гимнастических состязаниях в Дельфах – главном центре культа Аполлона. Лавр служил символом славы.

Хмель – культурное растение, живописный вид которого способствовал широкому применению форм растения в орнаментике. Изображение хмеля в соединении с колосьями использовалось в качестве украшения на предметах домашней утвари.

Виноградная лоза – гроздь и ветви пользовались особым почитанием в античности и в средние века. В древнегреческой мифологии это атрибут бога Вакха, у христиан – в соединении с колосьями (хлеб и вино, означающие таинство причастия) – символ страданий Христа.

Плющ – вечнозеленный вьющийся кустарник, иногда дерево; подобно виноградной лозе был посвящен Вакху. Листья его имеют разнообразную форму, чаще всего сердцевидную или с заостренными лопастями. Они часто использовались в античном искусстве для украшения ваз и сосудов для вина.

Дуб – царь лесов, символ силы и могущества. Листья дуба были широко распространены в римской орнаментике. Их изображения часто встречаются на фризах и капителях, церковной серебряной утвари и в других видах прикладного искусства готики, а также в работах мастеров Итальянского Возрождения. В настоящее время изображение листьев дуба вместе с лавром можно встретить на медалях и монетах.

Цветы широко используются в орнаментальных мотивах всех времен и стилей. Они служат украшением тканей, обоев, посуды и других видов декоративного искусства. Наиболее распространенным среди изобразительной группы орнаментов, вслед за растительным, можно считать животный. Но фауна используется в орнаментальном творчестве значительно меньше, чем флора. Это объясняется как свойствами самого

материала, труднее поддающегося художественной переработке, так и запретами части религий на фигурные изображения. Чаще других встречались изображения льва, тигра, быка, слона, лошади, грифа, орла, дельфина и других, которые в большинстве своем имели символическое значение.

10. Перечень информационных технологий, используемых при осуществлении образовательного процесса по дисциплине (модулю, практике, ГИА), включая перечень программного обеспечения и информационных справочных систем (при необходимости)

10.1. Перечень необходимого программного обеспечения

Наименование программного обеспечения, производитель	Реквизиты подтверждающего документа (№ лицензии, дата приобретения, срок действия)
Microsoft Office Word 2010	Номер продукта 14.0.6024.1000 SP1 MSO (14.0.6024.1000) 02260-018-0000106-48095
УП ВО	v22.4.73, от 17.11.2017
Kaspersky Anti-virus 6/0	№ лицензии 26FE-000451-5729CF81 Срок лицензии 07.02.2020
Adobe Reader 9	Бесплатно, 01.02.2019,
K-Lite Codec Pack, Codec Guide	Бесплатно, 01.02.2019, бессрочный
ОС Windows 7 Профессиональная, Microsoft Corp.	№ 00371-838-5849405-85257, 23.01.2012, бессрочный
Open Broadcaster Software 23.2.1 русская версия, OBS	01.02.2019, GNU General Public License v2.0
OpenOffice 4.1.5, Apache	01.02.2019, лицензию LGPL.
R-keeper V6, UCS	01.05.2016,
VLC Media Player, VideoLAN	01.02.2019, свободная лицензия
7-zip.org	GNU LGPL

10.2. Перечень необходимых информационных справочных систем:

Каждый обучающийся в течение всего периода обучения обеспечен индивидуальным неограниченным доступом к электронно-библиотечным системам:

1. Электронная библиотечная система «ZNANIUM.COM» (www.znanium.com).
2. Электронная библиотечная система IPRBooks. Базовая коллекция (<http://www.iprbookshop.ru>).

Для обучающихся обеспечен доступ (удаленный доступ) к следующим современным профессиональным базам данных, информационным справочным и поисковым системам:

1. Консультант Плюс – справочная правовая система (<http://consultant.ru>)
2. Web of Science (WoS) (<http://apps.webofknowledge.com>)
3. Научная электронная библиотека (НЭБ) (<http://www.elibrary.ru>)
4. Электронная Библиотека Диссертаций (<https://dvs.rsl.ru>)
5. КиберЛенинка (<http://cyberleninka.ru>)
6. Национальная электронная библиотека (<http://нэб.рф>)

Согласовано
с библиотекой МГТУ
Самусова Е.Е.

11. Описание материально-технической базы необходимой для осуществления образовательного процесса по дисциплине (модулю)

Наименования специальных помещений и помещений для самостоятельной работы	Оснащенность специальных помещений и помещений для самостоятельной работы	Перечень лицензионного программного обеспечения. Реквизиты подтверждающего документа
Специальные помещения		
<p>Лаборатория «Экспериментального проектирования», ул. Первомайская, 191, ауд. 314.</p>	<p>оснащен компьютерами Pentium с выходом в Интернет Швейным оборудованием: 1. Универсальными машинами TypicalGC6-5-2 – 2 шт. 2. Промышленный 4-х ниточный оверлок с прямым приводом AURORA A-700D-4 – 1 шт. 3. Промышленная прямострочная машина с прямым приводом AURORA A-8600 – 1 шт. 4. Парогенератор Silter 2 л – 1 шт. 5. Портновские манекены р.44,46,48, раздвижной манекен. 6. Раскройный стол 2,1x1,20</p>	<p>1. Операционная система «Windows», договор 0376100002715000045-0018439-01 от 19.06.2015; свободно распространяемое (бесплатное не требующее лицензирования) программное обеспечение: 1. Программа для воспроизведения аудио и видео файлов «VLCmediaplayer»; 2. Программа для воспроизведения аудио и видео файлов «K-litecodes»; 3. Офисный пакет «WPSoffice»; 4. Программа для работы с архивами «7zip»; 5. Программа для работы с документами формата .pdf «Adobereader»</p>
Помещения для самостоятельной работы		
<p>Учебные аудитории для самостоятельной работы: читальный зал: ул. Первомайская ,191, 3 этаж.</p>	<p>Переносное мультимедийное оборудование, доска, мебель для аудиторий, компьютерный класс на 15 посадочных мест, оснащенный компьютерами Pentium с выходом в Интернет</p>	<p>Операционная система «Windows», договор 0376100002715000045-0018439-01 от 19.06.2015; свободно распространяемое (бесплатное не требующее лицензирования); Программа для воспроизведения аудио и видео файлов «VLC media player»; Программа для воспроизведения аудио и видео файлов «K-lite codec»; Офисный пакет «WPS office»; Программа для работы с архивами «7zip»; Программа для работы с документами формата .pdf «Adobe reader»</p>